

# Безопасность - гарантирована



## Kingspan: Сендвич-панели

### Сендвич-панели с утеплителем из минеральной ваты

Kingspan представляет сендвич-панели с утеплителем из минеральной ваты.


Основные преимущества:

- высокая огнестойкость
- отличные статические характеристики
- быстрый монтаж
- устранение мостов холода



Kingspan Sp. z o.o.,  
ul. Przemysłowa 20, 27-300 Lipsko  
Tel: +48 48 378 31 00  
Fax: +48 48 378 13 30  
info@kingspan.ru, www.kingspan.ru  
www.kingspan.by

## Сендвич-панели с утеплителем из минеральной ваты



### Kingspan представляет сендвич-панели с утеплителем из минеральной ваты:

- **KS 1150 FR** - стеновая панель со сквозным креплением
- **KS 1000 FH** - стеновая панель со скрытым креплением
- **KS 1000 FF** - кровельная панель

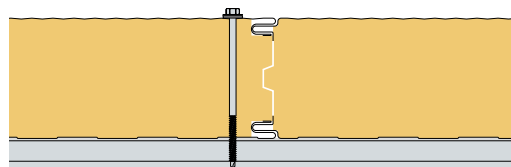
Помимо высоких характеристик огнестойкости, мы существенно улучшили качество панелей и добились улучшения статических характеристик.

Наша продукция разработана в соответствии с требованиями современных строительных стандартов и норм.

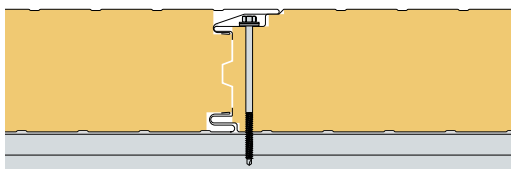
Для внутренней и наружной обшивки используется оцинкованная окрашенная сталь.

Стеновые панели могут монтироваться как горизонтально, так и вертикально. Максимальная длина панели – 10 метров.

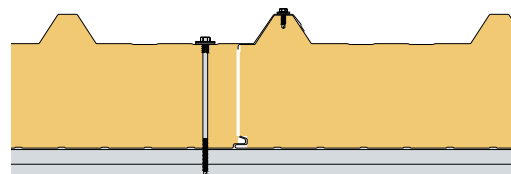
Детали соединения KS 1150 FR



Детали соединения KS 1000 FH



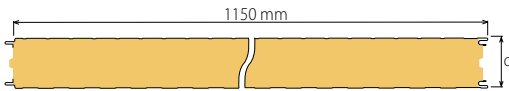

Детали соединения KS 1000 FF





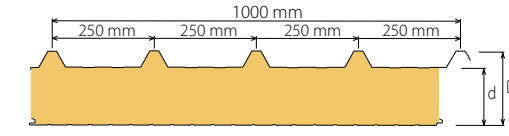





## Технические характеристики:

KS 1150 FR Стеновая панель со сквозным креплением	Детали соединения	укладка панелей	Толщина утеплителя (мм)	Коэффициент теплопередачи (Вт/м²К)	Коэфф. теплового сопротивления (м²К/Вт)	Пожарная классификация	Вес (kg/m²)
Наружная профиляция: <b>M</b> (micro), <b>E</b> (euro), <b>I</b> (minibox)  Внутренняя профиляция: <b>I</b> (minibox)		Горизонтальный или вертикальный монтаж	60	0,60	1,67	EI 90	19,76
			80	0,46	2,17		22,75
			100	0,37	2,70		25,74
			120	0,32	3,13		28,73
			150	0,26	3,85		33,22
			200	0,20	5,00		40,70

KS 1000 FH Стеновая панель со скрытым креплением	Детали соединения	укладка панелей	Толщина утеплителя (мм)	Коэффициент теплопередачи (Вт/м²К)	Коэфф. теплового сопротивления (м²К/Вт)	Пожарная классификация	Вес (kg/m²)
Наружная профиляция: <b>M</b> (micro), <b>E</b> (euro), <b>I</b> (minibox), <b>B</b> (box)  Внутренняя профиляция: <b>I</b> (minibox)		Горизонтальный или вертикальный монтаж	60	0,60	1,67	EI 90	18,00
			80	0,46	2,17		20,20
			100	0,37	2,70		22,80
			120	0,32	3,13		25,40
			150	0,26	3,85		29,30
			200	0,20	5,00		35,80

KS 1000 FF Кровельная панель	Детали соединения	укладка панелей	Толщина утеплителя (мм)	Коэффициент теплопередачи (Вт/м²К)	Коэфф. теплового сопротивления (м²К/Вт)	Пожарная классификация	Вес (kg/m²)
Наружная профиляция: <b>Высота трапеции 34 мм - 4 волны E</b> (eurobox)  Внутренняя профиляция: <b>I</b> (minibox)		Минимальный уклон 5° (8,5%) 8° (14%)	60	0,60	1,67	REI 90	18,65
			80	0,46	2,17		21,25
			100	0,37	2,70		23,85
			120	0,32	3,13		26,45
			150	0,26	3,85		30,35
			200	0,20	5,00		36,85



### Стандартные цвета:

RAL 1015 / RAL 1021 / RAL 3016  
 RAL 5010 / RAL 6011 / RAL 7016  
 RAL 7035 / RAL 9002 / RAL 9006  
 RAL 9010 / FDS 9010 (KS 1150 FR)

### Цветовая гамма:



RAL1015



RAL1021



RAL 3016



RAL 5010



RAL 6011



RAL 7016




RAL 7035



RAL 9002



RAL 9006



RAL 9010



Kingspan Sp. z o.o.,  
 Ul. Przemysłowa 20, 27-300 Lipsko  
 Tel: +48 48 378 31 00  
 Fax: +48 48 378 13 30  
[info@kingspan.ru](mailto:info@kingspan.ru), [www.kingspan.ru](http://www.kingspan.ru)

Для получения подробной информации о новых панелях – обращайтесь в технический отдел компании Kingspan.