

Swing



220070..Y 1800 x 800
247792..Y ● 1800 x 800
247296..Y ○ 1800 x 800
220170..Y 1700 x 750
247794..Y ● 1700 x 750
247374..Y ○ 1700 x 750

Bañera de chapa de acero esmaltada, con apoyabrazos integrales, asas de metal Cromado o Dorado, fondo antideslizante por aportación de esmalte e insonorizada. Toma para conexión tierra.

Twingrip bath in vitreous enamelled pressed steel, with integral armrests, top-fixing Chrome or Gold metal handgrips, anti-slip base and sound-insulated. Earth connection.

Эмалированная стальная ванна со встроенными подлокотниками, металлическими ручками в отделке Хром или Золото, противоскользящим покрытием дна и звукоизоляцией. Заземление.

Opcional:

As option:

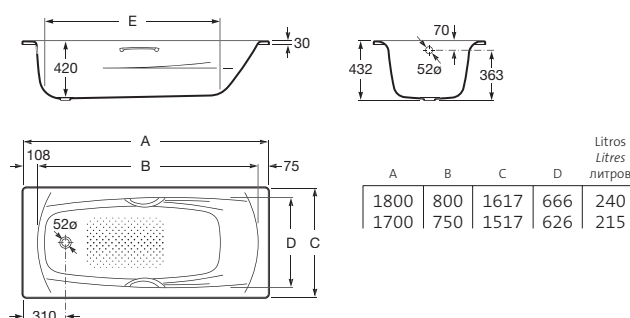
Дополнительно:

291053000

Apoyacabeza de poliuretano.

Polyurethane headrest.

Полиуретановый подголовник.



Princess-N



220270..Y * 1700 x 750
247799..1 ● 1700 x 750
247515..Y ○ 1700 x 750
220370..Y * 1600 x 750
247796..1 ● 1600 x 750
247516..Y ○ 1600 x 750
220470..Y * 1500 x 750
247797..1 ● 1500 x 750
220990..0 1700 x 700
220950..Y * 1700 x 700
247800..1 ● 1700 x 700
247620..Y ○ 1700 x 700

Bañera de chapa de acero esmaltada, con apoyabrazos integrales, asas de metal Cromado o Dorado, fondo antideslizante por aportación de esmalte e insonorizada. Toma para conexión tierra.

Twingrip bath in vitreous enamelled pressed steel, with integral armrests, top-fixing Chrome or Gold metal handgrips, anti-slip base and sound-insulated. Earth connection.

Эмалированная стальная ванна со встроенными подлокотниками, металлическими ручками в отделке Хром или Золото, противоскользящим покрытием дна и звукоизоляцией. Заземление.

Opcional:

As option:

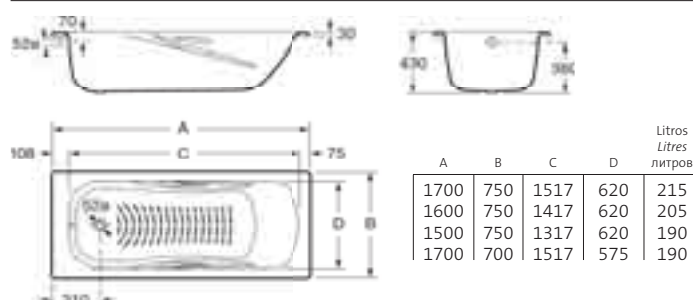
Дополнительно:

291053000

Apoyacabeza de poliuretano.

Polyurethane headrest.

Полиуретановый подголовник.



● Bañera con masaje agua.
Baths with water massage.
 Ванна с водным массажем.

○ Bañera con masaje aire-agua.
Baths with air-water massage.
 Ванна с воздушно-водным массажем.

* Con asas.
With grips.
 С ручками.

Pies regulables
 - en bañeras sin masaje: opcionales.
 - en bañeras con masaje agua y aire-agua: suministrados de serie.

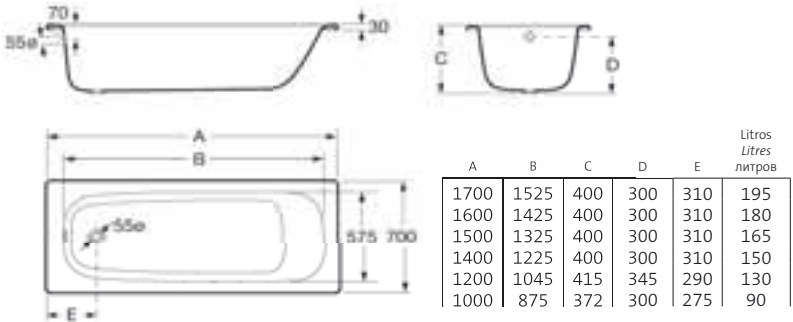
Adjustable feet
 - in baths without whirlpool system:
 supplied as an optional extra.
 - in baths with whirlpool system:
 supplied as a standard.

Регулируемые ножки
 - в ваннах без системы гидромассажа:
 поставляется как дополнительная опция.
 - в ваннах с системой гидромассажа:
 поставляется в стандарте.

Contesa



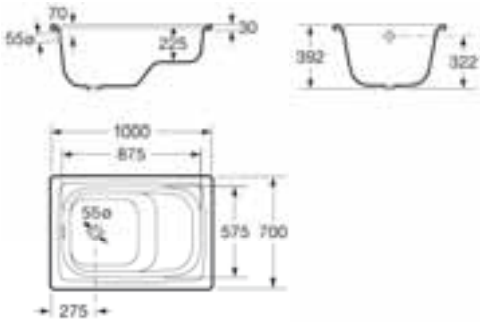
235860..0	1700 x 700	Bañera de chapa de acero esmaltada.	<i>Standard bath in vitreous enamelled pressed steel.</i>	Стандартная эмалированная стальная ванна.
235960..0	1600 x 700	Toma para conexión tierra. Borde plano en los modelos desde 1700 a 1400 inclusive.	<i>Earth connection. Flat rim on models 1700 to 1400 inclusive.</i>	Заземление. Плоский бортик на моделях 1700-1400 включительно.
236060..0	1500 x 700			
236160..0	1400 x 700			
212106..1	1200 x 700			
212107..1	1000 x 700			



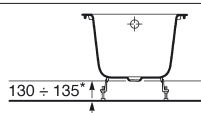
Bañaseo Contesa



213100..1	Bañera de chapa de acero esmaltada, con escalón-asiento que facilita una utilización más funcional. Capacidad: 73 litros hasta el rebosadero.	<i>Hip bath in vitreous enamelled pressed steel, with built-in seat for added comfort. Capacity: 73 litres up to overflow.</i>	Сидячая эмалированная стальная ванна со встроенным сиденьем, обеспечивающим дополнительный комфорт. Вместимость: 73 литра до перелива.
------------------	---	--	--



	Conjuntos de pies	Set of feet	Ножки
150412330	Pies regulables para bañeras de hierro fundido.	<i>Adjustable feet for cast-iron baths.</i>	Регулируемые ножки для чугунных ванн.
291021000	Pies autoadhesivos para bañeras de acero.	<i>Self-adhesive feet for steel baths.</i>	Самоклеющиеся ножки для стальных ванн.
291030000	Pies autoadhesivos Swing 1800 x 800	<i>Self-adhesive feet Swing 1800 x 800</i>	Самоклеющиеся ножки Swing 1800 x 800



* Altura recomendada para el montaje de faldones.
Recommended height for fixing bath panels.
 Рекомендуемая высота для установки панелей для ванны.

NEWCAST CLASSIC

