

Element



Lavabo mural	Wall-hung wash-basin	Подвесная раковина
327570..0 Lavabo con: 527002510 Juego de fijación. Se suministra con tres orificios insinuados para la grifería. Bajo pedido se puede entregar con el orificio central practicado.	Wash-basin with: 527002510 Fixing kit. Provided with three semi-punched tapholes. Basins with one centre taphole are available on request.	Раковина с: 527002510 установочным комплектом. Снабжена тремя намеченными отверстиями под смеситель. Раковины с одним центральным отверстием могут быть поставлены по запросу.




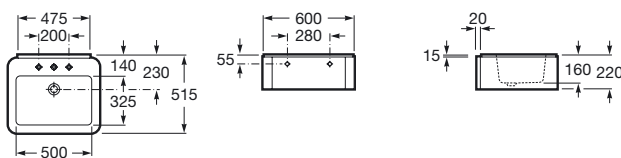

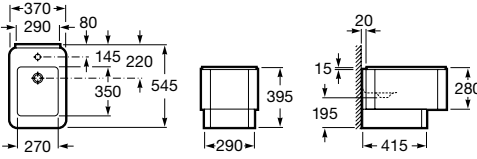

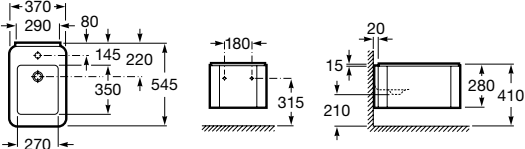
Inodoro de tanque bajo	Close-coupled WC suite	Унитаз-компакт
349577..0 Inodoro de tanque bajo. Compuesto por: 342577..0 Taza de salida dual con: 527003010 Juego de fijación. 526505414 Codo para evacuación vertical. 892010000 Fijación codo a pared. 341570..0 Tanque completo con: 822860001 Juego de mecanismos de doble descarga 3/6 litros. 801572..4 Asiento y tapa lacados de caída amortiguada.	Close-coupled WC suite. Comprising: WC pan dual outlet with: 527003010 Fixing kit. 526505414 Elbow for vertical waste. 892010000 Fixing elbow to wall. Cistern complet with: 822860001 3/6 litres dual-flush cistern fittings. Lacquered seat and cover soft close.	Унитаз-компакт В комплекте: Чаша унитаза с двойным выпуском с: 527003010 установочным комплектом. 526505414 патрубком для вертикального выпуска. 892010000 патрубком для вывода в стену. Бачок комплектуется: 822860001 механизм двойного слива на 3/6 л. Лакированное сиденье и крышка с механизмом «мягкое закрывание».



Inodoro suspendido	Wall-hung WC pan	Подвесной унитаз
348577..0 Inodoro suspendido. Compuesto por: 346577..0 Taza mural con: 822039000 Juego de anclaje. 801572..4 Asiento y tapa lacados de caída amortiguada.	Wall-hung WC pan Comprising: WC pan with: 822039000 Anchorage kit. Lacquered seat and cover soft close.	Подвесной унитаз В комплекте: Чаша унитаза с: 822039000 анкерным креплением. Лакированное сиденье и крышка с механизмом «мягкое закрывание».
Para instalación con: Cisterna empotrada (Duplo, Montage-set o Tanque empotrable) ó 506901810 Fluxómetro empotrado.	For installation with: Concealed cistern (Duplo, Montage-set or Concealed cistern) or 506901810 Concealed flush-valve.	Для установки со: Скрытым бачком (Duplo, Montage-set или Concealed cistern) или 506901810 скрытым сливным механизмом.



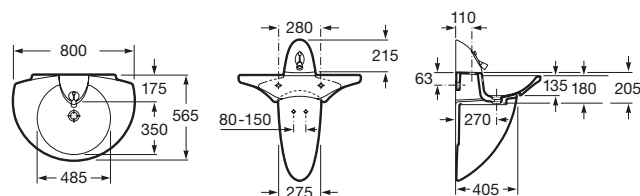
Element

Lavabo de sobre encimera		Countertop basin	Накладная раковина
	327570..0	Lavabo con: 527002510 Juego de fijación.	Wash-basin with: 527002510 Fixing kit.
		Se suministra con tres orificios insinuados para la grifería. Bajo pedido se puede entregar con el orificio central practicado.	Provided with three semi-punched tapholes. Basins with one centre taphole are available on request.
			Снабжена тремя намеченными отверстиями под смеситель. Раковины с одним центральным отверстием могут быть поставлены по запросу.
Bidé		Bidet	Биде
	352754..0	Bidé con: 527003010 Juego de fijación. 506402210 Sifón curvo. 892808000 Manguito.	Bide с: 527003010 установочным комплектом. 506402210 сифоном для биде. 892808000 выпускным патрубком.
		Se suministra con tres orificios insinuados para la grifería. Bajo pedido se puede entregar con el orificio central practicado.	Provided with three semi-punched tapholes. Basins with one centre taphole are available on request.
			Снабжена тремя намеченными отверстиями под смеситель. Раковины с одним центральным отверстием могут быть поставлены по запросу.
Bidé suspendido		Wall-hung bidet	Подвесное биде
	352755..0	Bidé suspendido con: 822039000 Juego de anclaje.	Подвесное биде с: 822039000 крепежным комплектом.
		Opcional: 506402210 Sifón curvo (es el recomendado).	Дополнительно: Сифон для биде (рекомендованный)
		Se suministra con un orificio insinuado para la grifería. Bajo pedido se puede entregar con el orificio central practicado.	Provided with one semi-punched taphole. Basins with one centre taphole are available on request.
			Снабжена одним намеченным отверстием под смеситель. Раковины с одним центральным отверстием под смеситель могут быть поставлены по запросу.

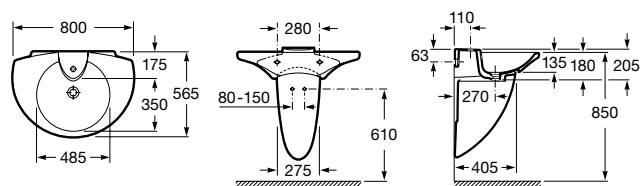
Veranda




	Lavabo con semipedestal y cabezal	Semi-pedestal wash-basin with dome	Раковина с полупьедесталом и куполом
317440..1	Con cabezal con grifería Cromada.	With dome with Chrome fitting.	С куполом со смесителем в отделке Хром
317440..6	Con cabezal con grifería Dorada londur.	With dome with Golden londur fitting.	С куполом со смесителем в отделке Золотой londur.
	Compuesto por:	Comprising:	В комплекте:
327441..0	Lavabo con: 527002510 Juego de fijación.	Wash-basin with: 527002510 Fixing kit.	Раковина с: 527002510 установочным комплектом.
337442..0	Semipedestal con: 822027000 Juego de fijación.	Semi-pedestal with: 822027000 Fixing kit.	Полупьедестал с: 822027000 установочным комплектом.
893002..Y	Cabezal con grifería electrónica montada, en acabado Cromado (Y=1) o Dorado londur (Y=6).	Dome with fitted electronic mixer tap, available in Chrome (Y=1) or Golden londur (Y=6).	Купол с установленным электронным смесителем в отделке Хром (Y=1) или Золотой londur (Y=6).

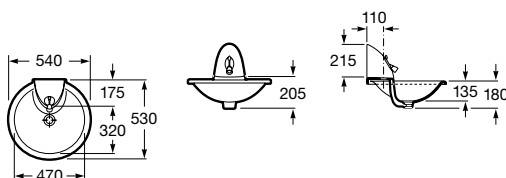



	Lavabo con semipedestal	Semi-pedestal wash-basin	Раковина с полупьедесталом
317441..0	Lavabo con semipedestal.	Semi-pedestal wash-basin.	Раковина с полупьедесталом.
	Compuesto por:	Comprising:	В комплекте:
327441..0	Lavabo con: 527002510 Juego de fijación.	Wash-basin with: 527002510 Fixing kit.	Раковина с: 527002510 установочным комплектом.
337442..0	Semipedestal con: 822027000 Juego de fijación.	Semi-pedestal with: 822027000 Fixing kit.	Полупьедестал с: 822027000 установочным комплектом.
	El lavabo se suministra con un solo orificio practicado para la grifería.	Wall-basin provided with one centre taphole.	Раковина снабжена одним центральным отверстием под смеситель.

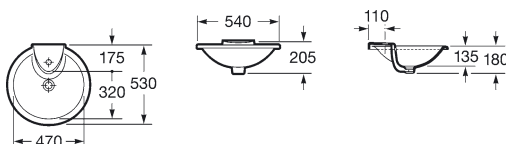


Veranda



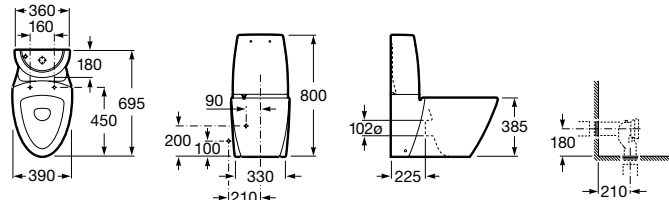
	Lavabo de encimera con cabezal	Countertop basin with dome	Накладная раковина с куполом
	328445..1 Con cabezal con grifería Cromada.	<i>With dome with Chrome fitting.</i>	С куполом со смесителем в отделке Хром.
	328445..6 Con cabezal con grifería Dorada londur.	<i>With dome with Golden londur fitting.</i>	С куполом со смесителем в отделке Золотой londur.
	Compuesto por:	<i>Comprising:</i>	В комплекте:
	327445..0 Lavabo de encimera.	<i>Countertop basin.</i>	Врезная раковина.
	893002..Y Cabezal con grifería electrónica montada, en acabado Cromado (Y=1) o Dorado londur (Y=6).	<i>Dome with fitted electronic mixer tap, available in Chrome (Y=1) or Golden londur (Y=6).</i>	Купол с установленным электронным смесителем в отделке Хром (Y=1) или Золотой londur (Y=6).
	Opcional:	<i>As option:</i>	Дополнительно:
	Mueble Veranda.	<i>Veranda furniture.</i>	Мебель Veranda.
	Plantilla de corte impresa en el mismo embalaje.	<i>A cut-out template for fitting the cabinet is printed on the packing.</i>	Шаблон для установки раковины на упаковке.


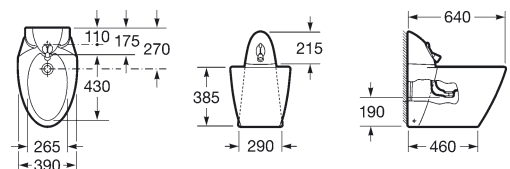


	Lavabo de encimera	Countertop basin	Накладная раковина
	327445..0 Lavabo de encimera.	<i>Countertop basin.</i>	Накладная раковина
	Opcional:	<i>As option:</i>	Дополнительно:
	Mueble Veranda.	<i>Veranda furniture.</i>	Мебель Veranda.
	El lavabo se suministra con un solo orificio practicado para la grifería. Plantilla de corte impresa en el mismo embalaje.	<i>Wall-basin provided with one centre taphole. A cut-out template for fitting the cabinet is printed on the packing.</i>	Раковина снабжена одним центральным отверстием под смеситель. Шаблон для установки раковины на упаковке.



Veranda

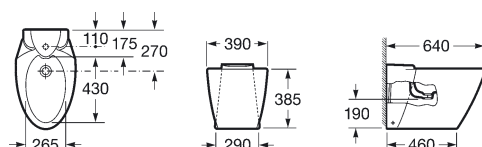
	Inodoro de tanque bajo	Close-coupled WC suite	Унитаз-компакт
 	349447..0 Con asiento y tapa lacados.	<i>With lacquered seat & cover.</i>	С лакированным сиденьем и крышкой.
	349448..0 Con asiento y tapa acabado cerezo.	<i>With seat & cover cherry wood finish.</i>	С сиденьем в отделке Вишня.
	Compuesto por:	Comprising:	В комплекте:
	342447..0 Taza de salida dual con: 527003010 Juego de fijación. 526505414 Codo para evacuación vertical.	<i>WC pan dual outlet with: 527003010 Fixing kit. 526505414 Elbow for vertical waste.</i>	Чаша унитаза с двойным выпуском с: 527003010 установочным комплектом. 526505414 патрубком для вертикального выпуска.
	341447..0 Tanque completo con: 822861001 Juego de mecanismos de doble descarga 3/6 litros.	<i>Cistern complet with: 822861001 3/6 litres dual-flush cistern fittings.</i>	Бачок снабжен: 8228610901 механизмом двойного слива 3/6 л.
	801445..4 Asiento y tapa lacados o en acabado cerezo.	<i>Lacquered seat and cover or in cherry wood finish.</i>	Лакированное сиденье и крышка в отделке Вишня.
			

	Bidé con cabezal	Bidet with dome	Биде с куполом
	358449..1 Con aro lacado.	<i>With lacquered ring-seat.</i>	С лакированным сиденьем.
	358448..6 Con aro acabado cerezo.	<i>With cherry wood finish ring-seat.</i>	С сиденьем в отделке Вишня.
	Compuesto por:	Comprising:	В комплекте:
	357444..0 Bidé con: 527003010 Juego de fijación. 506402210 Sifón curvo. 892808000 Manguito.	<i>Bide with: 527003010 Fixing kit. 506402210 Trap. 892808000 Outlet connector.</i>	Биде с: 527003010 установочным комплектом. 506402210 сифоном для биде. 892808000 выпускной манжетой.
	806448..4 Aro lacado o en acabado cerezo.	<i>Lacquered ring-seat or in cherry wood finish.</i>	Лакированное сиденье или сиденье в отделке Вишня.
	893002..Y Cabezal con grifería electrónica montada, en acabado Cromado (Y=1) o Dorado londur (Y=6).	<i>Dome with fitted electronic mixer tap, available in Chrome (Y=1) or Golden londur (Y=6).</i>	Купол с установленным электронным смесителем, представленным в отделке Хром (Y=1) или Золотой londur (Y=6).
			

Veranda


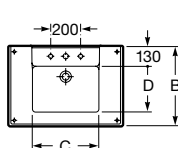
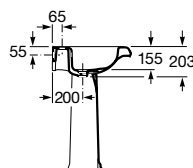



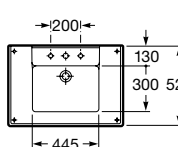
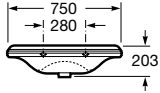
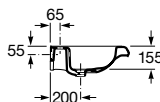
	Bidé	Bidet	Биде
357449..1	Con aro lacado.	<i>With lacquered ring-seat.</i>	С лакированным сиденьем.
357448..6	Con aro acabado cerezo.	<i>With cherry wood finish ring-seat.</i>	С сиденьем в отделке Вишня.
	Compuesto por:	<i>Comprising:</i>	В комплекте:
357444..0	Bidé con: 527003010 Juego de fijación. 506402210 Sifón curvo. 892808000 Manguito.	<i>Bidet with: 527003010 Fixing kit. 506402210 Trap. 892808000 Outlet connector.</i>	Биде с: 527003010 установочным комплектом. 506402210 сифоном для биде. 892808000 муфтой.
806448..4	Aro lacado o en acabado cerezo.	<i>Lacquered ring-seat or in cherry wood finish.</i>	Лакированное сиденье или сиденье в отделке вишня.


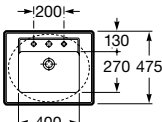
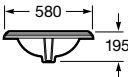
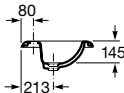



	Cabezal	Dome	Купол
893002..Y	Cabezal con: 505400000 Desagüe especial. 526804400 Complementos (llaves de paso, fuente de alimentación eléctrica y otros accesorios necesarios).	<i>Dome with: 505400000 Special Waste fitting. 526804400 Accessories (stop cocks, power source and other accessories).</i>	Купол с: 505400000 смесителем со специальным сливом- переливом. 526804400 аксессуарами (запорными кранами, источниками питания и другими аксессуарами).
	Incorpora montada una grifería electrónica que se acciona automáticamente por infrarrojos. Funcionamiento con conexión a red eléctrica. Disponible en acabados Cromado (Y=1) o Dorado londur (Y=6).	<i>It incorporates an electronic mixer tap which is activated automatically by infrared rays. Connected to the mains supply. Available in Chrome (Y=1) or Golden londur (Y=6).</i>	Поставляется со встроенным электронным смесителем, который работает автоматически от датчика инфракрасного излучения. Подсоединяется к сети. Поставляется в отделке Хром (Y=1) или Золотой londur (Y=6).

America

Lavabo para pedestal		Wash-basin for pedestal		Раковина с пьедесталом												
		Compuesto por:	Comprising:	В комплекте:												
327490..0	750 x 525	Lavabo con:	Wash-basin with:	Раковина с:												
327491..0	630 x 510	527002510 Juego de fijación.	527002510 Fixing kit.	527002510 установочным комплектом.												
337490..0		Pedestal.	Pedestal.	Пьедестал.												
Los lavabos se suministran con dos orificios insinuados y uno central practicado para la grifería.		Wall-basins provided with one centre taphole and two semi-punched tapholes.		Раковины снабжены одним центральным отверстием под смеситель и двумя намеченными отверстиями под смеситель.												
				<table><tr><th>A</th><th>B</th><th>C</th><th>D</th></tr><tr><td>750</td><td>525</td><td>445</td><td>300</td></tr><tr><td>630</td><td>510</td><td>430</td><td>300</td></tr></table>	A	B	C	D	750	525	445	300	630	510	430	300
A	B	C	D													
750	525	445	300													
630	510	430	300													

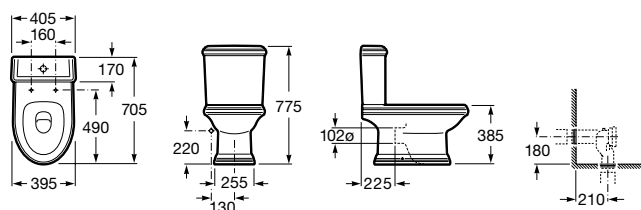
	Lavabo sobremueble	Vanity basin	Накладная раковина
	327490..0	Lavabo con: 527002510 Juego de fijación.	Vanity basin with: 527002510 Fixing kit.
	Opcional:	As option:	Дополнительно:
	Mueble America.	America furniture.	Мебель America.
	El lavabo se suministra con dos orificios insinuados y uno central practicado para la grifería.	Wall-basin provided with one centre taphole and two semi-punched tapholes.	Раковины снабжены одним центральным отверстием под смеситель и двумя намеченными отверстиями под смеситель.
			

	Lavabo de encimera	Vanity basin	Врезная раковина	
	327495..0 Lavabo de encimera.	Vanity basin.	Врезная раковина.	
	Opcional:	As option:	Дополнительно:	
	Mueble America. El lavabo se suministra con dos orificios insinuados y uno central practicado para la grifería. Plantilla de corte impresa en el mismo embalaje.	America furniture. Wall-basin provided with one centre taphole and two semi-punched tapholes. A cut-out template for fitting the cabinet is printed on the packing.	Мебель America. Раковина снабжена одним центральным отверстием под смеситель и двумя намеченными отверстиями под смеситель. Шаблон для установки раковины на упаковке.	
				

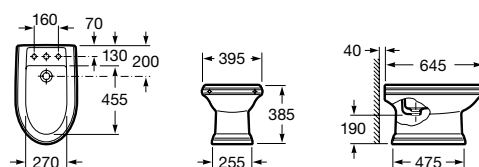
America




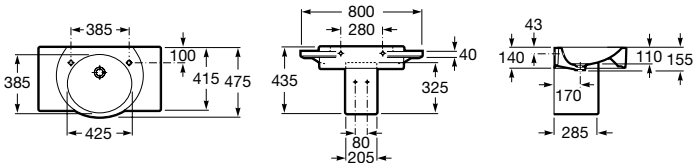
	Inodoro de tanque bajo	Close-coupled WC suite	Унитаз-компакт
349498..0	Con asiento y tapa lacados.	<i>With lacquered seat & cover.</i>	С лакированным сиденьем и крышкой.
349499..0	Con asiento y tapa acabado cerezo.	<i>With seat & cover cherry wood finish.</i>	С сиденьем и крышкой в отделке Вишня.
	Compuesto por:	Comprising:	В комплекте:
342497..0	Taza de salida dual con: 527003010 Juego de fijación. 526505414 Codo para evacuación vertical.	<i>WC pan dual outlet with: 527003010 Fixing kit. 526505414 Elbow for vertical waste.</i>	Чаша унитаза с двойным выпуском с: 527003010 установочным комплектом. 526505414 патрубком для вертикального выпуска.
341495..0	Tanque completo con: 822850001 Juego de mecanismos de doble descarga 3/6 litros.	<i>Cistern complet with: 822850001 3/6 litres dual-flush cistern fittings.</i>	Бачек снабжен: 822850001 механизмом двойного слива на 3/6 л.
801490..4	Asiento y tapa lacados o en acabado cerezo.	<i>Lacquered seat and cover or in cherry wood finish.</i>	Сиденье и крышка, лакированные или в отделке Вишня.
	Opcional:	As option:	Дополнительно:
801492..4	Asiento y tapa lacados o en acabado cerezo, modelo de caída amortiguada.	<i>Lacquered seat and cover or in cherry wood finish soft close model.</i>	Сиденье и крышка, лакированные или в отделке Вишня, модель с механизмом «мягкое закрытие».


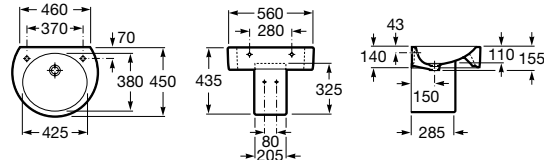



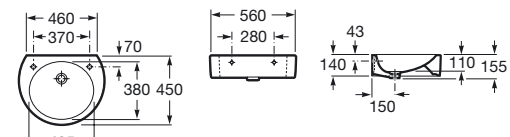
	Bidé	Bidet	Биде
357498..0	Con tapa lacada.	<i>With lacquered lid.</i>	С лакированной крышкой.
357499..0	Con tapa acabado cerezo.	<i>With cover cherry wood finish.</i>	С крышкой в отделке Вишня.
	Compuesto por:	Comprising:	В комплекте:
357490..0	Bidé con: 527003010 Juego de fijación.	<i>Bidet with: 527003010 Fixing kit.</i>	Биде с: 527003010 установочным комплектом.
806490..4	Tapa lacada o en acabado cerezo.	<i>Lacquered lid or in cherry wood finish.</i>	Крышка, лакированная или в отделке Вишня.




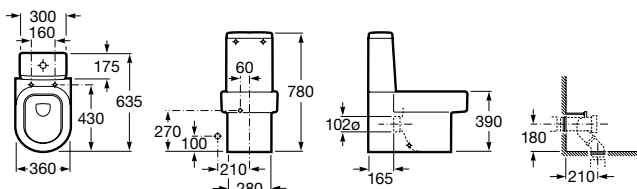
Happening


		Lavabo para semipedestal	Wash-basin for semi-pedestal	Раковина с полупьедесталом	
		Compuesto por:	Comprising:	В комплекте:	
	327561..0	800 x 475	Lavabo con: 527002510 Juego de fijación.	Wash-basin with: 527002510 Fixing kit.	Раковина с: 527002510 установочным комплектом.
	337562..0		Semipedestal con: 527004214 Juego de fijación.	Semi-pedestal with: 527002510 Fixing kit.	Полупьедестал с: 527002510 установочным комплектом.
			El lavabo se suministra con dos orificios insinuados para la grifería.	Wall-basin provided with two semi-punched tapholes.	Раковина снабжена двумя наметченными отверстиями под смеситель.
					

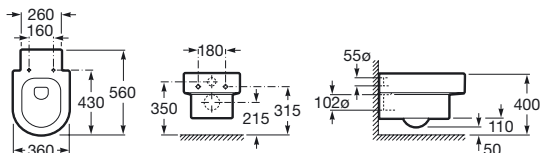
		Lavabo para semipedestal	Wash-basin for semi-pedestal	Раковина с полупьедесталом	
		Compuesto por:	Comprising:	В комплекте:	
	327562..0	560 x 450	Lavabo con: 527002510 Juego de fijación.	Wash-basin with: 527002510 Fixing kit.	Раковина с: 527002510 установочным комплектом.
	337562..0		Semipedestal con: 527004214 Juego de fijación.	Semi-pedestal with: 527002510 Fixing kit.	Полупьедестал с: 527002510 установочным комплектом.
			El lavabo se suministra con dos orificios insinuados para la grifería.	Wall-basin provided with two semi-punched tapholes.	Раковина снабжена двумя наметченными отверстиями под смеситель.
					

	Lavabo sobre encimera		Countertop basin	Накладная раковина	
	327562..0	560 x 450	Lavabo con: 527002510 Juego de fijación.	Wash-basin with: 527002510 Fixing kit.	Раковина с: 527002510 установочным комплектом.
			El lavabo se suministra con dos orificios insinuados para la grifería.	Wall-basin provided with two semi-punched tapholes.	Раковина снабжена двумя намеченными отверстиями под смеситель.
					


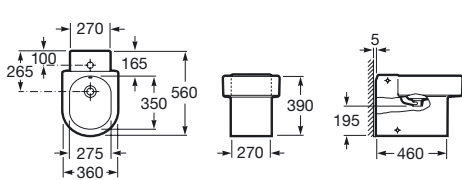
Happening


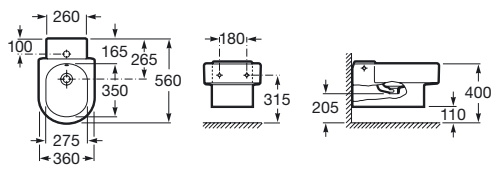
	Inodoro de tanque bajo	Close-coupled WC suite	Унитаз-компакт	
	349567..0	Inodoro de tanque bajo.	Close-coupled WC suite.	Унитаз-компакт.
		Compuesto por:	Comprising:	В комплекте:
	342567..0	Taza de salida dual con: 527003010 Juego de fijación. 892009000 Codo para evacuación vertical. 892010000 Fijación codo a pared.	WC pan dual outlet with: 527003010 Fixing kit. 892009000 Elbow for vertical waste. 892010000 Fixing elbow to wall.	Чаша унитаза с двойным выпуском с: 527003010 установочным комплектом. 892009000 патрубком для вертикального выпуска. 892010000 патрубком для вывода в стену.
	341567..0	Tanque completo con: 822806001 Juego de mecanismos de doble descarga 3/6 litros.	Cistern complet with: 822806001 3/6 litres dual-flush cistern fittings.	Бачок снабжен: 822806001 механизмом двойного слива на 3/6 л.
	801562..4	Asiento y tapa lacados.	Lacquered seat and cover.	Лакированное сиденье и крышка.
				

	Inodoro suspendido	Wall-hung WC pan	Подвесной унитаз		
	346500..0	Inodoro suspendido.	Wall-hung WC pan.	Подвесная чаша унитаза.	
	Compuesto por:			Comprising:	В комплекте:
	346567..0	Taza mural.	WC pan.	Чаша унитаза.	
	801562..4	Asiento y tapa lacados de caída amortiguada.	Lacquered seat and cover soft close.	Лакированное сиденье и крышка с механизмом «мягкое закрывание».	
	Para instalación con:			For installation with:	Для установки со:
Cisterna empotrada (Duplo, Montage-Set o Tanque empotrable) ó 506901810 Fluxómetro empotrado.			Concealed cistern (Duplo, Montage-Set or Concealed cistern) or 506901810 Concealed flush-valve.	Скрытым бачком (Duplo, Montage-Set или Concealed cistern) или 506901810 скрытым сливным механизмом.	




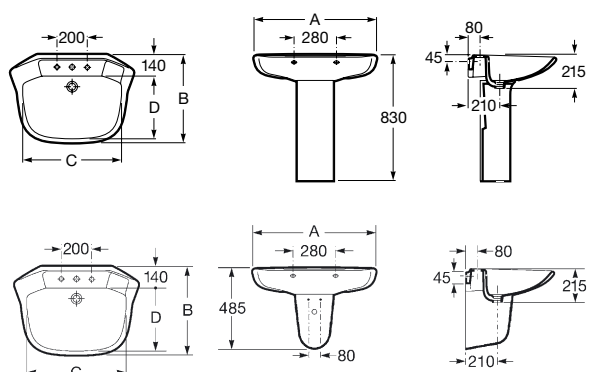
Happening

	Bidé	Bidet	Биде
	354564..0 Bidé.	<i>Bidet.</i>	Биде.
	Compuesto por:	<i>Comprising:</i>	В комплекте:
	357564..0 Bidé con: 527003010 Juego de fijación. 506402210 Sifón curvo. 892808000 Manguito.	<i>Bidet with:</i> 527003010 Fixing kit. 506402210 Trap. 892808000 Outlet connector.	Биде с: 527003010 установочным комплектом. 506402210 сифоном для биде. 892808000 муфтой.
	806560..4 Tapa lacada.	<i>Lacquered lid.</i>	Лакированная крышка.
			

	Bidé suspendido	Wall-hung bidet	Подвесное биде
	357565..0 Bidé suspendido.	<i>Wall-hung bidet.</i>	Подвесное биде.
	Opcional:	<i>As option:</i>	Дополнительно:
	806560..4 Tapa lacada.	<i>Lacquered lid.</i>	Лакированная крышка.
	506402210 Sifón curvo (es el recomendado).	<i>Bent bottle trap (it's the recommended one)</i>	Сифон для биде (рекомендованный).
			

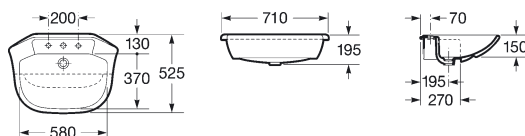
Veronica

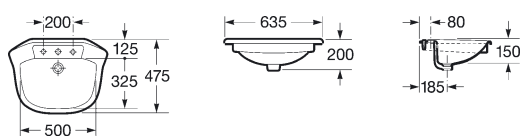
Lavabo para pedestal o semipedestal		Wash-basin for pedestal or semi-pedestal	Раковина с пьедесталом или полупьедесталом
Compuesto por:		Comprising:	В комплекте:
327371..1	810 x 580	Lavabo con: 527002510 Juego de fijación.	Wash-basin with: 527002510 Fixing kit.
327372..1	730 x 550		
327371..1		Pedestal.	Пьедестал.
327372..5		Semipedestal con: 527004214 Juego de fijación.	Полупьедестал с: 527002510 установочным комплектом.
Los lavabos se suministran con dos orificios insinuados y uno central practicado para la grifería.		Wall-basins provided with one centre taphole and two semi-punched tapholes.	Раковины снабжены одним центральным отверстием и двумя намеченными отверстиями под смеситель.



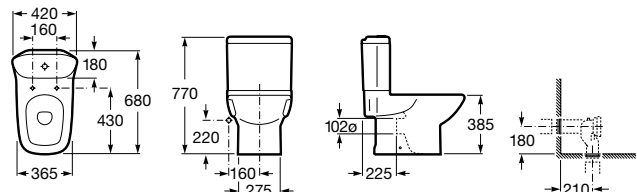
A	B	C	D
810	580	650	410
730	550	580	380


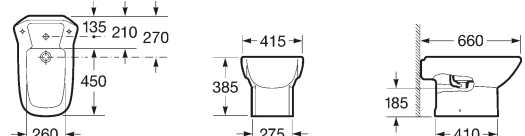


Lavabo de semiempotrar		Semi-recessed basin	Полувстраиваемая раковина
327377..1	Lavabo de semiempotrar.	Semi-recessed basin.	Полувстраиваемая раковина.
Se suministra con dos orificios insinuados y uno central practicado para la grifería. Plantilla de corte impresa en el mismo embalaje.		Provided with one centre taphole and two semi-punched tapholes. A cut-out template for fitting the cabinet is printed on the packing.	Снабжена одним центральным отверстием и двумя намеченными отверстиями под смеситель. Шаблон для установки раковины на упаковке.
			


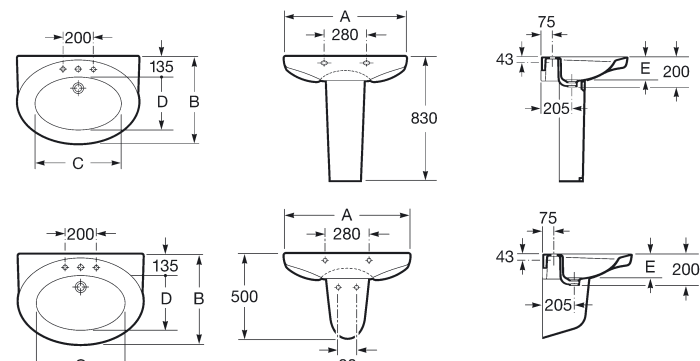
Lavabo de encimera		Countertop basin	Врезная раковина
327375..1	Lavabo de encimera.	Countertop basin.	Врезная раковина.
Se suministra con dos orificios insinuados y uno central practicado para la grifería. Plantilla de corte impresa en el mismo embalaje.		Provided with one centre taphole and two semi-punched tapholes. A cut-out template for fitting the cabinet is printed on the packing.	Снабжена одним центральным отверстием и двумя намеченными отверстиями под смеситель. Шаблон для установки раковины на упаковке.
			


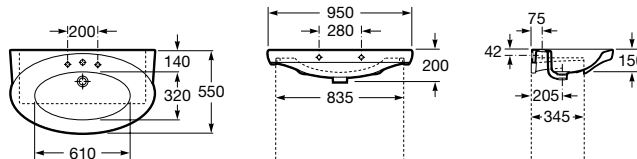
Veronica


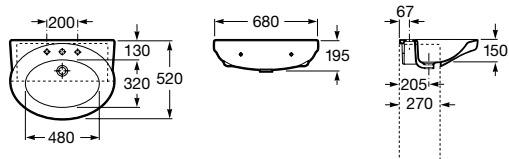
	Inodoro de tanque bajo	Close-coupled WC suite	Унитаз-компакт
	349379..1 Inodoro de tanque bajo.	<i>Close-coupled WC suite.</i>	Унитаз-компакт.
	Compuesto por:	Comprising:	В комплекте:
	342376..1 Taza de salida dual con: 527003010 Juego de fijación. 526505414 Codo para evacuación vertical.	<i>Complete cistern with: 527003010 Fixing kit. 526505414 Elbow for vertical waste.</i>	Бачок с: 527003010 установочным комплектом. 526505414 патрубком для вертикального выпуска.
	341377..0 Tanque completo con: 822851001 Juego de mecanismos de doble descarga 3/6 litros.	<i>Complete cistern with: 822851001 3/6 litres dual-flush cistern fittings.</i>	Бачок с: 822851001 механизмом двойного слива на 3/6 л.
	801379..4 Asiento y tapa lacados.	<i>Lacquered seat and cover.</i>	Лакированное сиденье и крышка.
 			

	Bidé	Bidet	Биде
	357379..1 Bidé.	<i>Bidet.</i>	Биде.
	Compuesto por:	Comprising:	В комплекте:
	357374..1 Bidé con: 527003010 Juego de fijación.	<i>Bidet with: 527003010 Fixing kit.</i>	Биде с: 527003010 установочным комплектом.
	806379..4 Tapa lacada.	<i>Lacquered lid.</i>	Лакированная крышка.
			


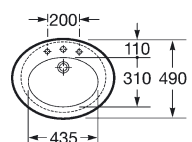
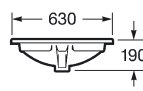
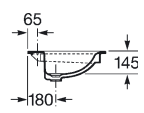
Georgia

		Lavabo para pedestal o semipedestal	Wash-basin for pedestal or semi-pedestal	Раковина с пьедесталом или полупьедесталом																				
		Compuesto por:	Comprising:	В комплекте:																				
	327411..0	800 x 570	Lavabo con:	Раковина с:																				
	327412..0	700 x 550	527002510 Juego de fijación.	527002510 установочным комплектом.																				
	327413..0	600 x 490																						
		337410..0	Pedestal.	Пьедестал.																				
		337412..0	Semipedestal con: 527004214 Juego de fijación.	Полупьедестал с: 527002510 установочным комплектом.																				
		<p>Los lavabos se suministran con dos orificios insinuados y uno central practicado para la grifería.</p> <p>Wall-basins provided with one centre taphole and two semi-punched tapholes.</p> <p>Раковины снабжены одним центральным отверстием и двумя намеченными отверстиями под смеситель.</p>																						
		 <table border="1"> <thead> <tr> <th>A</th><th>B</th><th>C</th><th>D</th><th>E</th></tr> </thead> <tbody> <tr> <td>800</td><td>570</td><td>570</td><td>350</td><td>155</td></tr> <tr> <td>700</td><td>550</td><td>510</td><td>335</td><td>155</td></tr> <tr> <td>600</td><td>490</td><td>435</td><td>290</td><td>150</td></tr> </tbody> </table>			A	B	C	D	E	800	570	570	350	155	700	550	510	335	155	600	490	435	290	150
A	B	C	D	E																				
800	570	570	350	155																				
700	550	510	335	155																				
600	490	435	290	150																				



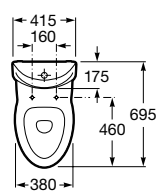
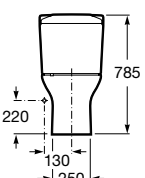
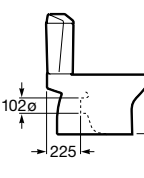
		Lavabo sobremueble	Vanity basin	Раковина-столешница
	327419..0	Lavabo con: 527002510 Juego de fijación.	Wash-basin with: 527002510 Fixing kit.	Раковина с: 527002510 установочным комплектом.
		Opcional:	As option:	Дополнительно:
	337410..0	Pedestal.	Pedestal.	Пьедестал.
		337412..0	Semipedestal.	Полупьедестал.
		<p>El lavabo se suministra con dos orificios insinuados y uno central practicado para la grifería.</p> <p>Wall-basin provided with one centre taphole and two semi-punched tapholes.</p> <p>Раковины снабжены одним центральным отверстием и двумя намеченными отверстиями под смеситель.</p>		
				

		Lavabo de semiempotrar	Semi-recessed basin	Полувстраиваемая раковина
	327417..0	Lavabo con: 527004714 Juego de fijación.	Wash-basin with: 527004714 Fixing kit.	Раковина с: 527004714 установочным комплектом.
		Se suministra con dos orificios insinuados y uno central practicado para la grifería. Plantilla de corte impresa en el mismo embalaje.	Provided with one centre taphole and two semi-punched tapholes. A cut-out template for fitting the cabinet is printed on the packing.	Снабжена одним центральным отверстием и двумя намеченными отверстиями под смеситель. Шаблон для установки раковины на упаковке.
				



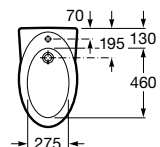
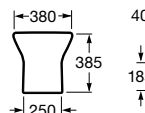
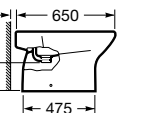
Georgia

	Lavabo de encimera	Countertop basin	Врезная раковина
	327415..0 Lavabo de encimera.	<i>Countertop basin.</i>	Врезная раковина.
	Se suministra con dos orificios insinuados y uno central practicado para la grifería. Plantilla de corte impresa en el mismo embalaje.	Provided with one centre taphole and two semi-punctured tapholes. A cut-out template for fitting the cabinet is printed on the packing.	Снабжена одним центральным отверстием и двумя намеченными отверстиями под смеситель. Шаблон для установки раковины на упаковке.
			



	Inodoro de tanque bajo	Close-coupled WC suite	Унитаз-компакт
	349419..0 Inodoro de tanque bajo.	<i>Close-coupled WC suite.</i>	Унитаз-компакт.
	Compuesto por:	Comprising:	В комплекте:
	342417..0 Taza para tanque bajo s/dual con: 527003010 Juego de fijación. 526505414 Codo para evacuación vertical.	<i>WC pan dual outlet with: 527003010 Fixing kit. 526505414 Elbow for vertical waste.</i>	Чаша унитаза с двойным выпуском с: 527003010 установочным комплектом. 526505414 патрубком для вертикального выпуска.
	341415..0 Tanque completo con: 822850001 Juego de mecanismos de doble descarga 3/6 litros.	<i>Cistern complet with: 822850001 3/6 litres dual-flush cistern fittings.</i>	Бачок с: 822851001 механизмом двойного слива на 3/6 л.
	801410..4 Asiento y tapa lacados.	<i>Lacquered seat and cover.</i>	Лакированное сиденье и крышка.
	Opcional:	As option:	Дополнительно:
	801412..4 Asiento y tapa lacados de caída amortiguada.	<i>Lacquered seat and cover soft close.</i>	Лакированное сиденье и крышка с механизмом «мягкое закрывание».
			


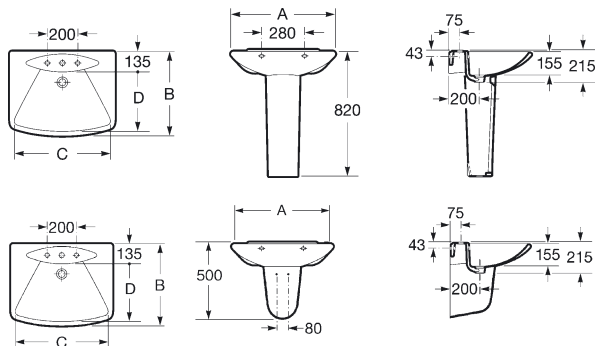


	Bidé	Bidet	Биде
	357419..0 Con tapa y aro.	<i>With lid and ring.</i>	С крышкой и сиденьем.
	357418..0 Con tapa.	<i>With lid.</i>	С крышкой.
	Compuesto por:	Comprising:	В комплекте:
	357414..0 Bidé con: 527003010 Juego de fijación.	<i>Bidet with: 527003010 Fixing kit.</i>	Биде с: 527003010 установочным комплектом.
	806411..4 Tapa lacada y aro.	<i>Lacquered lid and ring.</i>	Лакированная крышка и сиденье.
	806410..4 Tapa lacada.	<i>Lacquered lid.</i>	Лакированная крышка.
			




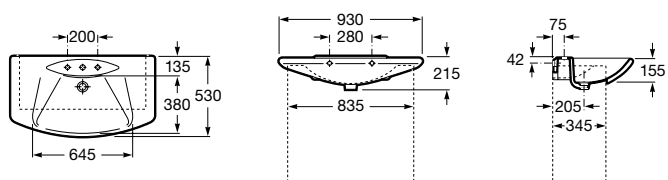
Sidney

Lavabo para pedestal o semipedestal		Wash-basin for pedestal or semi-pedestal	Раковина с пьедесталом или полупьедесталом
Compuesto por:		Comprising:	В комплекте:
327381..0	800 x 560	Lavabo con:	Раковина с:
327382..0	650 x 530	527002510 Juego de fijación.	527002510 установочным комплектом.
337380..0	Pedestal.	Pedestal.	Пьедестал.
337381..0	Semipedestal con:	Semi-pedestal with:	Полупьедестал с:
	527004214 Juego de fijación.	527004214 Fixing kit.	527004214 установочным комплектом.
Los lavabos se suministran con dos orificios insinuados y uno central practicado para la grifería.		Wall-basin provided with one centre taphole and two semi-punched tapholes.	Раковины снабжены одним центральным отверстием и двумя наметенными отверстиями под смеситель.


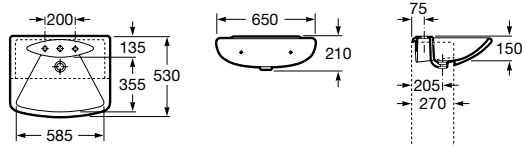



A	B	C	D
700	560	640	395
650	530	590	365


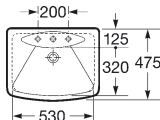
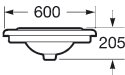
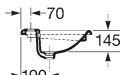


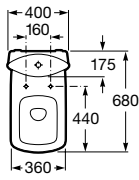
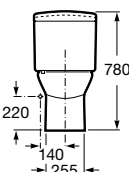
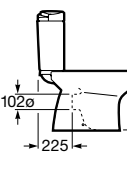
Lavabo sobremueble		Vanity basin	Раковина-столешница
327389..0	Lavabo con:	Wash-basin with:	Раковина с:
	527002510 Juego de fijación.	527002510 Fixing kit.	527002510 установочным комплектом.
Opcional:		As option:	Дополнительно:
337380..1	Pedestal.	Pedestal.	Пьедестал.
337381..5	Semipedestal.	Semi-pedestal.	Полупьедестал.
El lavabo se suministra con dos orificios insinuados y uno central practicado para la grifería.		Wall-basin provided with one centre taphole and two semi-punched tapholes.	Раковины снабжены одним центральным отверстием и двумя наметенными отверстиями под смеситель.


Lavabo de semiempotrar		Semi-recessed basin	Полувстраиваемая раковина
327387..1	Lavabo de semiempotrar.	Semi-recessed basin.	Полувстраиваемая раковина.
Se suministra con dos orificios insinuados y uno central practicado para la grifería. Plantilla de corte impresa en el mismo embalaje.		Provided with one centre taphole and two semi-punched tapholes. A cut-out template for fitting the cabinet is printed on the packing.	Снабжена одним центральным отверстием и двумя наметенными отверстиями под смеситель. Шаблон для установки раковины на упаковке.

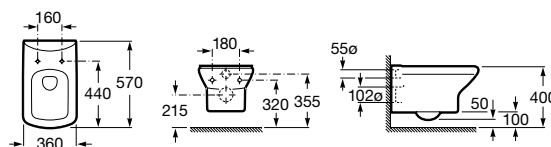




Sidney

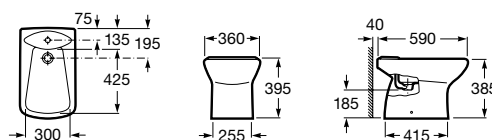
	Lavabo de encimera			Countertop basin	Врезная раковина
	327385..1	Lavabo de encimera.	Se suministra con dos orificios insinuados y uno central practicado para la grifería. Plantilla de corte impresa en el mismo embalaje.	Countertop basin. Provided with one centre taphole and two semi-punched tapholes. A cut-out template for fitting the cabinet is printed on the packing.	Врезная раковина. Снабжена одним центральным отверстием и двумя намеченными отверстиями под смеситель. Шаблон для установки раковины на упаковке.
					
	Inodoro de tanque bajo			Close-coupled WC suite	Унитаз-компакт
	349389..1	Inodoro de tanque bajo.	Compuesto por:	Close-coupled WC suite.	Унитаз-компакт.
	342386..1	Taza de salida dual con: 527003010 Juego de fijación. 526505414 Codo para evacuación vertical.	Taza de salida dual con: 527003010 Juego de fijación. 526505414 Codo para evacuación vertical.	WC pan dual outlet with: 527003010 Fixing kit. 526505414 Elbow for vertical waste.	Чаша унитаза с двойным выпуском с: 527003010 установочным комплектом. 526505414 патрубком для вертикального выпуска.
	341385..0	Tanque completo con: 822850001 Juego de mecanismos de doble descarga 3/6 litros.	Tanque completo con: 822850001 Juego de mecanismos de doble descarga 3/6 litros.	Cistern complet with: 822850001 3/6 litres dual-flush cistern fittings.	Бачок с: 822850001 механизмом двойного слива на 3/6 л.
	801380..4	Asiento y tapa lacados.	Asiento y tapa lacados.	Lacquered seat and cover.	Лакированное сиденье и крышка.
	801382..4	Opcional: Asiento y tapa lacados de caída amortiguada.	Opcional: Asiento y tapa lacados de caída amortiguada.	As option: Lacquered seat and cover soft close.	Дополнительно: Лакированное сиденье и крышка с механизмом «мягкое закрывание».
					
					


Sidney

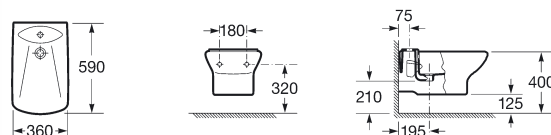
	Inodoro suspendido	Wall-hung WC pan	Подвесной унитаз
	346384..0 Inodoro suspendido.	Wall-hung WC pan.	Подвесной унитаз.
	Compuesto por:	Comprising:	В комплекте:
	346387..5 Taza mural.	WC pan.	Чаша унитаза.
	801380..4 Asiento y tapa lacados.	Lacquered seat and cover.	Лакированное сиденье и крышка.
	Opcional:	As option:	Дополнительно:
	801382..4 Asiento y tapa lacados de caída amortiguada.	Lacquered seat and cover soft close.	Лакированное сиденье и крышка с механизмом «мягкое закрывание».
	Para instalación con:	For installation with:	Для установки со:
	Cisterna empotrada (Duplo, Montage-Set o Tanque empotrable) ó 506901810 Fluxómetro empotrado.	Concealed cistern (Duplo, Montage-Set or Concealed cistern) or 506901810 Concealed flush-valve.	Скрытым бачком (Duplo, Montage-Set или Concealed cistern) или 506901810 скрытым сливным механизмом.





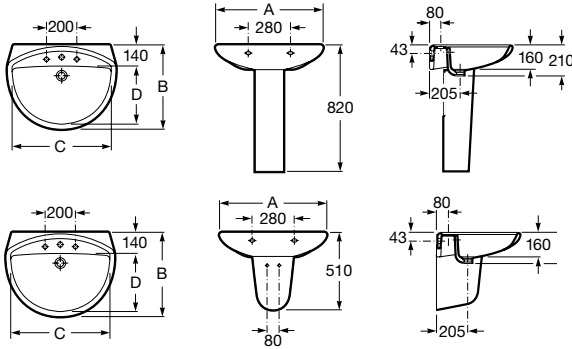

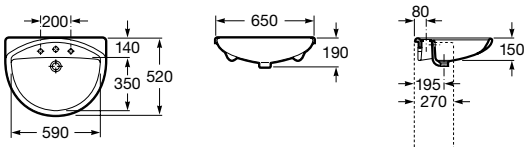

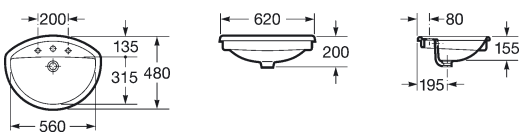

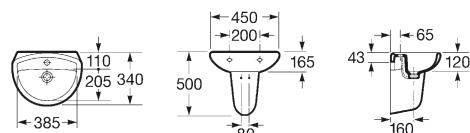
	Bidé	Bidet	Биде
	357389..1 Bidé.	Bidet.	Биде.
	Compuesto por:	Comprising:	В комплекте:
	357384..1 Bidé con: 527003010 Juego de fijación.	Bidet with: 527003010 Fixing kit.	Биде с: 527003010 установочным комплектом.
	806380..4 Tapa lacada.	Lacquered lid.	Лакированная крышка.



	Bidé suspendido	Wall-hung bidet	Подвесное биде
	357385..0 Bidé suspendido.	Wall-hung bidet.	Подвесное биде.
	Opcional:	As option:	Дополнительно:
	506402210 Sifón curvo (es el recomendado).	Bent bottle trap (it's the recommended one).	Сифон для биде (рекомендованный).



Meridian

		Lavabo para pedestal o semipedestal	Wash-basin for pedestal or semi-pedestal	Раковина с пьедесталом или полупьедесталом											
		Compuesto por:	Comprising:	В комплекте:											
	320351..1	710 x 560	Lavabo con: 527002510 Juego de fijación.	Wash-basin with: 527002510 Fixing kit.	Раковина с: 527002510 установочным комплектом.										
	320352..1	650 x 530													
	335351..1	Pedestal.	Pedestal.	Пьедестал.											
	337352..1	Semipedestal con: 527004214 Juego de fijación.	Semi-pedestal with: 527004214 Fixing kit.	Полупьедестал с: 527004214 установочным комплектом.											
		Los lavabos se suministran con dos orificios insinuados y uno central practicado para la grifería.	Wall-basin provided with one centre taphole and two semi-punched tapholes.	Раковины снабжены одним центральным отверстием и двумя намеченными отверстиями под смеситель.											
															
				<table><tr><th>A</th><th>B</th><th>C</th><th>D</th></tr><tr><td>710</td><td>560</td><td>650</td><td>390</td></tr><tr><td>650</td><td>530</td><td>590</td><td>360</td></tr></table>	A	B	C	D	710	560	650	390	650	530	590
A	B	C	D												
710	560	650	390												
650	530	590	360												
		Lavabo de semiempotrar	Semi-recessed basin	Полувстраиваемая раковина											
	327357..0	Lavabo de semiempotrar.	Semi-recessed basin.	Полувстраиваемая раковина.											
		Se suministra con dos orificios insinuados y uno central practicado para la grifería. Plantilla de corte impresa en el mismo embalaje.	Provided with one centre taphole and two semi-punched tapholes. A cut-out template for fitting the cabinet is printed on the packing.	Снабжена одним центральным отверстием и двумя намеченными отверстиями под смеситель. Шаблон для установки раковины на упаковке.											
															
		Lavabo de encimera	Countertop basin	Врезная раковина											
	327355..1	Lavabo de encimera.	Countertop basin.	Врезная раковина.											
		Se suministra con dos orificios insinuados y uno central practicado para la grifería. Plantilla de corte impresa en el mismo embalaje.	Provided with one centre taphole and two semi-punched tapholes. A cut-out template for fitting the cabinet is printed on the packing.	Снабжена одним центральным отверстием и двумя намеченными отверстиями под смеситель. Шаблон для установки раковины на упаковке.											
															
		Lavamanos Semipedestal	Handrinse basin Semi-pedestal	Мини-раковина Полупьедестал											
	325359..1	Lavamanos con: 527002510 Juego de fijación.	Handrinse basin with: 527002510 Fixing kit.	Минираковина с: 527002510 установочным комплектом.											
	337283..1	Semipedestal con: 527004214 Juego de fijación.	Semi-pedestal with: 527004214 Fixing kit.	Полупьедестал с: 527004214 установочным комплектом.											
															

E.1:50
Medidas en mm.
Dimensions in mm.
Размеры в мм.

Sustituir (..) de la referencia de producto por el código de color elegido.

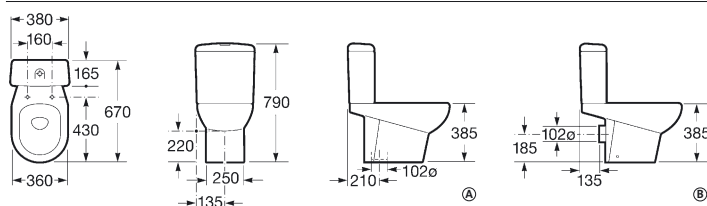
In the product number replace (..) with the code for the chosen colour.

В артикуле продукта замените (..) на код выбранного цвета.

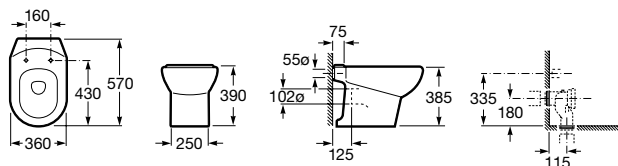
Meridian




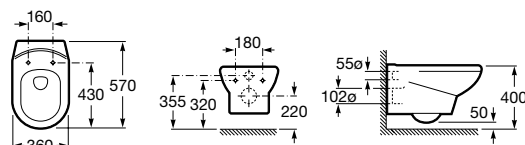
	Inodoro de tanque bajo	Close-coupled WC suite	Унитаз-компакт
349354..1 ④	De salida vertical.	S-trap.	С вертикальным выпуском.
349353..1 ⑥	De salida horizontal.	P-trap.	С горизонтальным выпуском.
	Compuesto por:	Comprising:	В комплекте:
342351..1	Taza de salida vertical con: 527003010 Juego de fijación. 525820107 Manguito de evacuación.	WC pan vertical outlet with: 527003010 Fixing kit and 525820107 Outlet connector.	Чаша унитаза с вертикальным выпуском с: 527003010 установочным комплектом. 525820107 выпускной муфтой.
342350..1	Taza de salida horizontal con: 527003010 Juego de fijación.	WC pan horizontal outlet with: 527003010 Fixing kit.	Чаша унитаза с горизонтальным выпуском с: 527003010 установочным комплектом.
341355..0	Tanque completo con: 822850001 Juego de mecanismos de doble descarga 3/6 litros.	Cistern complet with: 822850001 3/6 litres dual-flush cistern fittings.	Бачок с: 822850001 механизмом двойного слива на 3/6 л.
801360..4	Asiento y tapa lacados.	Lacquered seat and cover.	Лакированное сиденье и крышка.
	Opcional:	As option:	Дополнительно:
801362..4	Asiento y tapa lacados de caída amortiguada.	Lacquered seat and cover soft close.	Лакированное сиденье и крышка с механизмом «мягкое закрывание».


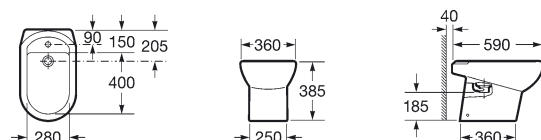



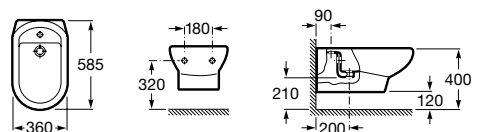
	Inodoro de tanque alto	WC Pan for high-level cistern	Унитаз для высокорасположаемого бачка
344354..1	Inodoro de tanque alto	WC Pan for high-level cistern	Унитаз для высокорасположаемого бачка.
	Compuesto por:	Comprising:	В комплекте:
344353..1	Taza de salida dual con: 527003010 Juego de fijación. 523367307 Enchufe unión.	WC pan dual outlet with: 527003010 Fixing kit. 523367307 WC inlet connector.	Чаша унитаза с двойным выпуском с: 527003010 установочным комплектом. 523367307 впускной муфтой.
801360..4	Asiento y tapa lacados.	Lacquered seat and cover.	Лакированное сиденье и крышка.
	Para instalación con:	For installation with:	Для установки с:
	890031000 Tanque empotrable, fluxómetro (Aqualine o Gem) ó 343900001 Tanque alto Universal.	890031000 Concealed cistern, flush valve (Aqualine or Gem) or 343900001 Universal high-level cistern.	890031000 скрытым бачком, сливным механизмом (Aqualine или Gem) или 343900001 универсальным высокорасположаемым бачком.
	Opcional:	As option:	Дополнительно:
526505414	Codo para evacuación vertical.	Elbow for vertical waste.	Патрубок для вертикального выпуска.
801362..4	Asiento y tapa lacados de caída amortiguada.	Lacquered seat and cover soft close.	Лакированное сиденье и крышка с механизмом «мягкое закрывание».




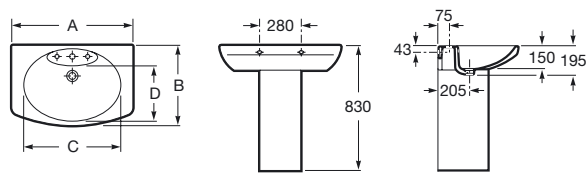
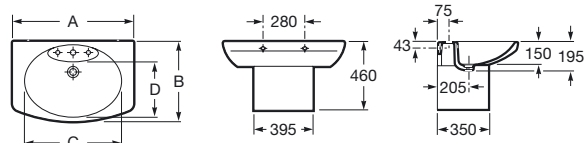
Meridian


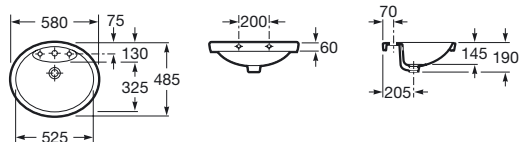
	Inodoro suspendido	Wall-hung WC pan	Подвесной унитаз
	346356..1 Inodoro suspendido.	Wall-hung WC pan.	Подвесная чаша унитаза.
	Compuesto por:	Comprising:	В комплекте:
	346355..0 Taza mural.	WC pan.	Чаша унитаза.
	801360..4 Asiento y tapa lacados.	Lacquered seat and cover.	Лакированное сиденье и крышка.
	Para instalación con:	For installation with:	Для установки со:
	Cisterna empotrada (Duplo, Montage-Set o Tanque empotrable) ó 506901810 Fluxómetro empotrado.	Concealed cistern (Duplo, Montage-Set or Concealed cistern) or 506901810 Concealed flush-valve.	Скрытым бачком (Duplo, Montage-Set или Concealed cistern) или 506901810 скрытым сливным механизмом.
	Opcional:	As option:	Дополнительно:
	801362..4 Asiento y tapa lacados de caída amortiguada.	Lacquered seat and cover soft close.	Лакированное сиденье и крышка с механизмом «мягкое закрывание».
			

	Bidé	Bidet	Биде
	354354..1 Bidé.	Bidet.	Биде.
	Compuesto por:	Comprising:	В комплекте:
	350354..1 Bidé con: 527003010 Juego de fijación.	Bidet with: 527003010 Fixing kit.	Биде с: 527003010 установочным комплектом.
	806361..4 Tapa lacada.	Lacquered lid.	Лакированная крышка.
			

	Bidé suspendido	Wall-hung bidet	Подвесное биде
	355357..0 Bidé suspendido.	Wall-hung bidet.	Подвесное биде.
	Opcional:	As option:	Дополнительно:
	506402210 Sifón curvo (es el recomendado).	Bent bottle trap (it's the recommended one).	Сифон для биде (рекомендованный).
	806361..4 Tapa lacada.	Lacquered lid.	Лакированная крышка.
			

Dama Senso

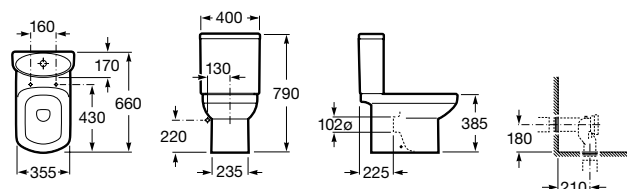
		Lavabo para pedestal o semipedestal	Wash-basin for pedestal or semi-pedestal	Раковина с пьедесталом или полупьедесталом																
		Compuesto por:	Comprising:	В комплекте:																
	327510..0	800 x 530	Lavabo con:	Wash-basin with:	Раковина с:															
	325511..0	650 x 530	527002510 Juego de fijación.	527002510 Fixing kit.	527002510 установочным комплектом.															
	325512..0	580 x 460																		
	335510..0		Pedestal.	Pedestal.	Пьедестал.															
	337511..0		Semipedestal con: 527004214 Juego de fijación. 526801314 Embellecedores.	Semi-pedestal with: 527004214 Fixing kit. 526801314 Trimmings.	Полупьедестал с: 527004214 установочным комплектом. 526801314 отделкой.															
		Оptional:	As option:	Дополнительно:																
		Para lavabo con pedestal: Muebles Senso.	With wash-basin for pedestal: Senso furnitures.	Для раковины с пьедесталом: Мебель Senso.																
		Para lavabo con semipedestal: 840538000 Barra toallero Senso y muebles Senso.	With wash-basin for semi-pedestal: 840538000 Senso towel rail and Senso furniture.	Для раковины с полупьедесталом: 840538000 держатели для полотенец Senso и мебель Senso.																
		Los lavabos se suministran con dos orificios insinuados y uno central practicado para la grifería.	Wall-basins provided with one centre taphole and two semi-punched tapholes.	Раковины снабжены одним центральный отверстием и двумя намеченными отверстиями под смеситель.																
																				
																				
		<table><tr><td>A</td><td>B</td><td>C</td><td>D</td></tr><tr><td>800</td><td>530</td><td>640</td><td>365</td></tr><tr><td>650</td><td>530</td><td>590</td><td>365</td></tr><tr><td>580</td><td>460</td><td>520</td><td>285</td></tr></table>			A	B	C	D	800	530	640	365	650	530	590	365	580	460	520	285
A	B	C	D																	
800	530	640	365																	
650	530	590	365																	
580	460	520	285																	

		Lavabo de encimera	Countertop basin.	Врезная раковина
		327515..0	Lavabo de encimera.	Countertop basin.
		Se suministra con dos orificios insinuados y uno central practicado para la grifería. Plantilla de corte impresa en el mismo embalaje.	Provided with one centre taphole and two semi-punched tapholes. A cut-out template for fitting the cabinet is printed on the packing.	Снабжена одним центральным отверстием и двумя наметанными отверстиями под смеситель. Шаблон для установки раковины на упаковке.
				

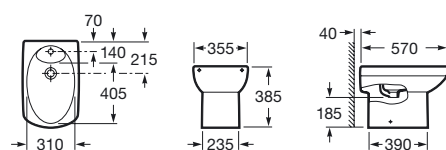
Dama Senso




	Inodoro de tanque bajo	Close-coupled WC suite	Унитаз-компакт
349514..0	Inodoro de tanque bajo	Close-coupled WC suite	Унитаз-компакт.
	Compuesto por:	Comprising:	В комплекте:
342515..0	Taza de salida dual con: 527003010 Juego de fijación.	WC pan dual outlet with: 527003010 Fixing kit.	Чаша унитаза с двойным выпуском с: 527003010 установочным комплект.
341515..0	Tanque completo con: 822850001 Juego de mecanismos de doble descarga 3/6 litros.	Cistern complet with: 822850001 3/6 litres dual-flush cistern fittings.	Бачок с: 822850001 механизм двойного слива на 3/6 л.
526505414	Codo para evacuación vertical.	Elbow for vertical waste.	Патрубок для вертикального выпуска.
801511..4	Asiento y tapa lacados de bisagras extraíbles.	Removable lacquered seat and cover.	Съемное лакированное сиденье и крышка.
	Opcional:	As option:	Дополнительно:
801512..4	Asiento y tapa lacados de caída amortiguada.	Lacquered seat and cover soft close.	Лакированное сиденье и крышка с механизмом «мягкое закрывание».

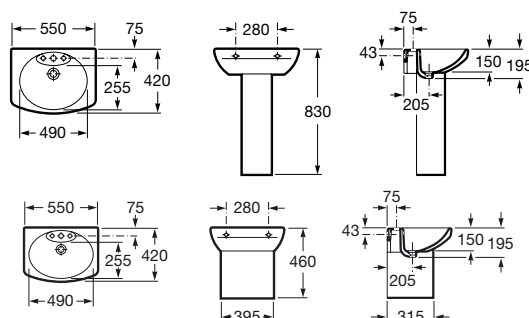



	Bidé	Bidet	Биде
355519..0	Bidé.	Bidet.	Биде.
	Compuesto por:	Comprising:	В комплекте:
355514..0	Bidé con: 527003010 Juego de fijación.	Bidet with: 527003010 Fixing kit.	Биде с: 527003010 установочным комплект.
806510..4	Tapa lacada.	Lacquered lid.	Лакированная крышка.

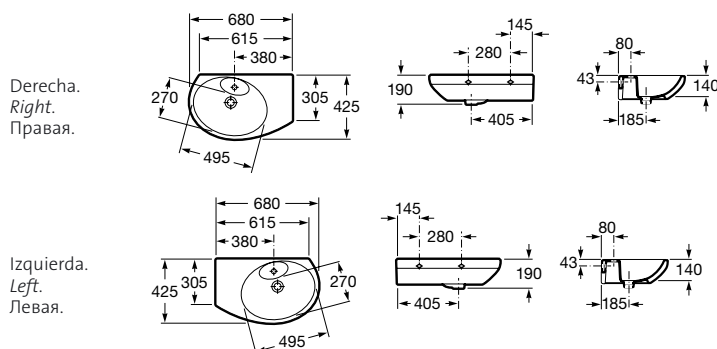


Dama Senso Compacto

	Lavabo para pedestal o semipedestal	Wash-basin for pedestal or semi-pedestal	Раковина с пьедесталом или полупьедесталом
	Compuesto por:	Comprising:	В комплекте:
	325513..0 Lavabo con: 527002510 Juego de fijación.	<i>Wash-basin with: 527002510 Fixing kit.</i>	Раковина с: 527002510 установочным комплектом.
	335510..0 Pedestal.	<i>Pedestal.</i>	Пьедестал.
	337511..0 Semipedestal con: 527004214 Juego de fijación. 526801314 Embellecedores.	<i>Semi-pedestal with: 527004214 Fixing kit. 526801314 Trimmings.</i>	Полупьедестал с: 527004214 установочным комплектом. 526801314 декоративными заглушками.
	Opcional:	As option:	Дополнительно:
	Para lavabo con pedestal: Muebles Senso.	<i>With wash-basin for pedestal: Senso furnitures.</i>	Для раковины с пьедесталом: Мебель Senso.
	Para lavabo con semipedestal: Barra toallero Senso y muebles Senso.	<i>With wash-basin for semi-pedestal: Senso towel rail and Senso furniture.</i>	Для раковины с полупьедесталом: Держатели для полотенец Senso и мебель Senso.
	Los lavabos se suministran con dos orificios insinuados y uno central practicado para la grifería.	<i>Wall-basins provided with one centre taphole and two semi-punched tapholes.</i>	Раковины снабжены одним центральным отверстием и двумя наметенными отверстиями под смеситель.



	Lavabo angular	Corner wash-basin	Угловая раковина
	327518..0 Lavabo izquierda con: 527002510 Juego de fijación.	<i>Wash-basin left with: 527002510 Fixing kit.</i>	Угловая раковина левая с: 527002510 установочным комплектом.
	327519..0 Lavabo derecha con: 527002510 Juego de fijación.	<i>Wash-basin right with: 527002510 Fixing kit.</i>	Угловая раковина правая с: 527002510 установочным комплектом.
	Opcional:	As option:	Дополнительно:
	Muebles Senso.	<i>Senso furnitures.</i>	Мебель Senso.
	Los lavabos se suministran con un orificio central practicado para la grifería.	<i>Basins provided with one centre taphole.</i>	Раковины снабжены одним центральным отверстием под смеситель.



Derecha.
Right.
Правая.

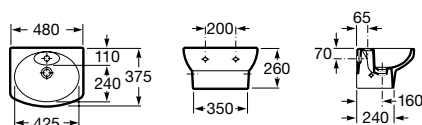
Izquierda.
Left.
Левая.



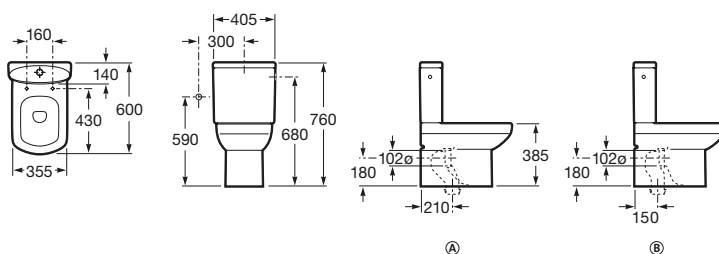
Dama Senso Compacto



Lavamanos	Handrinse basin	Мини-раковина
327514..0 Lavamanos con semipedestal integrado con: 527002510 Juego de fijación. 526801314 Embellecedores.	<i>Handrinse basin with semi-pedestal included with: 527002510 Fixing kit. 526801314 Trimmings.</i>	Угловая раковина правая с: 527002510 установочным комплектом. 526801314 декоративными заглушками.
Opcional:	As option:	Дополнительно:
840538000 Barra toallero Senso.	<i>Senso towel rail.</i>	Держатель для полотенец Senso.
El lavamanos se suministra con un orificio central practicado para la grifería.	<i>Handrinse basin provided with one centre tap hole.</i>	Раковины снабжены одним центральным отверстием под смеситель.



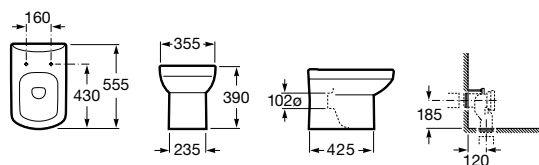
Inodoro de tanque bajo (longitud 600 mm)	Close-coupled WC suite (600 mm length)	Унитаз-компакт (длина 600 мм)
349518..0 Inodoro de tanque bajo.	<i>Close-coupled WC suite.</i>	Унитаз-компакт.
Compuesto por:	Comprising:	В комплекте:
342519..0 Taza de salida dual con: 527003010 Juego de fijación.	<i>WC pan dual outlet with: 527003010 Fixing kit.</i>	Чаша унитаза с двойным выпуском с: 527003010 установочным комплектом.
341516..0 Tanque completo con: 822854001 Juego de mecanismos de doble descarga 3/6 litros.	<i>Cistern complet with: 822854001 3/6 litres dual-flush cistern fittings.</i>	Бачок с: 8228540001 механизмом двойного слива на 3/6 л.
801511..4 Asiento y tapa lacados de bisagras extraíbles.	<i>Removable lacquered seat and cover.</i>	Съемное лакированное сиденье и крышка.
Opcional:	As option:	Дополнительно:
892009000 Ⓐ Codo para evacuación vertical, salida a 210 mm de pared.	<i>Elbow for vertical waste, outlet 210 mm from wall.</i>	Патрубок для вертикального выпуска, выпуск 210 мм от стены.
526505414 Ⓑ Codo para evacuación vertical, salida a 150 mm de pared.	<i>Elbow for vertical waste, outlet 150 mm from wall.</i>	Патрубок для вертикального выпуска, выпуск 150 мм от стены.
801512..4 Asiento y tapa lacados de caída amortiguada.	<i>Lacquered seat and cover soft close.</i>	Лакированное сиденье и крышка с механизмом «мягкое закрытие».




Dama Senso Compacto



	Inodoro de tanque alto	WC Pan for high-level cistern	Унитаз для высокорасполагаемого бачка
349517..0	Inodoro de tanque alto.	WC Pan for high-level cistern.	Унитаз для высокорасполагаемого бачка.
	Compuesto por:	Comprising:	В комплекте:
347517..0	Taza de salida dual con: 527003010 Juego de fijación. 523367307 Enchufe unión.	WC pan dual outlet with: 527003010 Fixing kit. 523367307 WC inlet connector.	Чаша унитаза с двойным выпуском с: 527003010 установочным комплектом. 523367307 впускным соединением.
801511..4	Asiento y tapa lacados de bisagras extraíbles.	Removable lacquered seat and cover.	Съемное лакированное сиденье и крышка.
	Para instalación con:	For installation with:	Для установки с:
	890031000 Tanque empotrable, fluxómetro (Aqualine o Gem). 343900001 Tanque alto Universal.	890031000 Concealed cistern, flush valve (Aqualine or Gem). 343900001 Universal high-level cistern.	890031000 скрытым бачком, сливным механизмом (Aqualine или Gem) или 343900001 высокорасполагаемым бачком Universal.
	Opcional:	As option:	Дополнительно:
526505414	Codo para evacuación vertical.	Elbow for vertical waste.	Патрубок для вертикального выпуска.
801512..4	Asiento y tapa lacados de caída amortiguada.	Lacquered seat and cover soft close.	Лакированное сиденье и крышка с механизмом «мягкое закрывание».



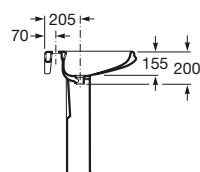
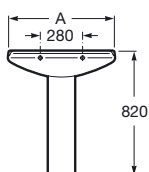
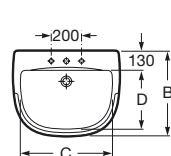
Dama

		Lavabo para pedestal	Wash-basin for pedestal	Раковина с пьедесталом
		Compuesto por:	Comprising:	В комплекте:
	320321..1	700 x 560	Lavabo con:	Ракovina с:
	320322..1	630 x 505	527002510 Juego de fijación.	527002510 установочным комплектом.
	331325..1	Pedestal.	Pedestal.	Пьедестал.

Los lavabos se suministran con dos orificios insinuados y uno central practicado para la grifería.

Wall-basins provided with one centre taphole and two semi-punched tapholes.

Раковины снабжены одним центральным отверстием и двумя наметченными отверстиями под смеситель.



A	B	C	D
700	560	610	390
630	505	540	330



	Lavabo de semiempotrar	Countertop basin.	Полувстраиваемая раковина
--	------------------------	-------------------	---------------------------



325326..1

Lavabo de semiempotrar.

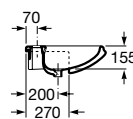
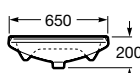
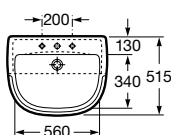
Se suministra con dos orificios insinuados y uno central practicado para la grifería. Plantilla de corte impresa en el mismo embalaje.

Countertop basin.

Provided with one centre taphole and two semi-punched tapholes. A cut-out template for fitting the cabinet is printed on the packing.

Полувстраиваемая раковина.

Снабжена одним центральным отверстием и двумя наметченными отверстиями под смеситель. Шаблон для установки раковины на упаковке.



	Lavabo de encimera	Countertop basin	Врезная раковина
--	--------------------	------------------	------------------



325324..1

Lavabo de encimera.

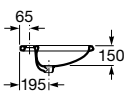
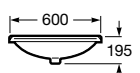
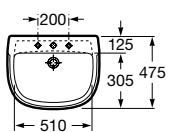
Se suministra con dos orificios insinuados y uno central practicado para la grifería. Plantilla de corte impresa en el mismo embalaje.

Countertop basin.

Provided with one centre taphole and two semi-punched tapholes. A cut-out template for fitting the cabinet is printed on the packing.

Врезная раковина.

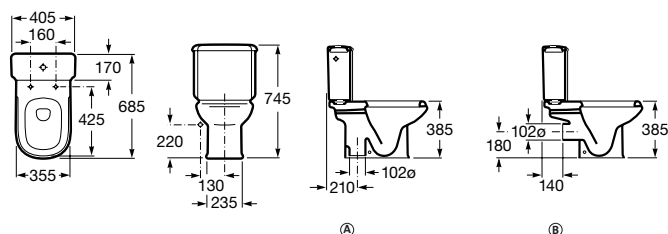
Снабжена одним центральным отверстием и двумя наметченными отверстиями под смеситель. Шаблон для установки раковины на упаковке.



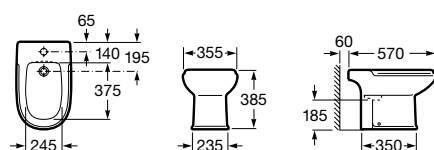
Dama




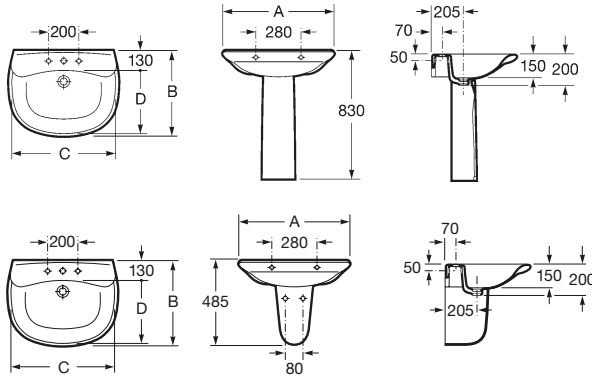
	Inodoro de tanque bajo	Close-coupled WC suite	Унитаз-компакт
349324..1 Ⓐ	De salida vertical.	With s-trap.	С вертикальным выпуском.
349325..1 Ⓑ	De salida horizontal.	With p-trap.	С горизонтальным выпуском.
	Compuesto por:	Comprising:	В комплекте:
342321..1	Taza de salida vertical con: 527003010 Juego de fijación. 525820107 Manguito de evacuación.	WC pan vertical outlet with: 527003010 Fixing kit. 525820107 Outlet connector.	Чаша унитаза с вертикальным выпуском с: 527003010 установочным комплектом. 525820107 выпускной муфтой.
342320..1	Taza de salida horizontal con: 527003010 Juego de fijación.	WC pan horizontal outlet with: 527003010 Fixing kit.	Чаша унитаза с горизонтальным выпуском с: 527003010 установочным комплектом.
341325..0	Tanque completo con: 822852001 Juego de mecanismos de doble descarga 3/6 litros.	Cistern complet with: 822852001 3/6 litres dual-flush cistern fittings.	Бачок с: 8228520001 механизм двойного слива на 3/6 л.
801327..4	Asiento y tapa lacados de bisagras extraíbles.	Removable lacquered seat and cover.	Съемное лакированное сиденье и крышка.


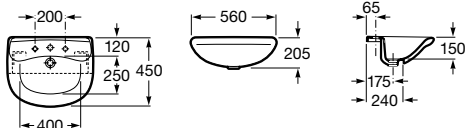



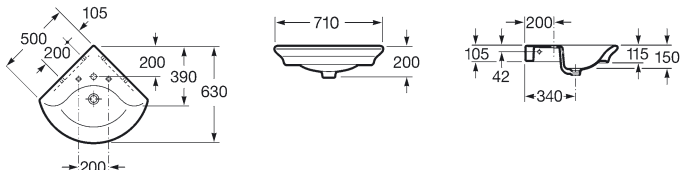
	Bidé	Bidet	Биде
354324..1	Bidé.	Bidet.	Биде.
	Compuesto por:	Comprising:	В комплекте:
351324..1	Bidé con: 527003010 Juego de fijación.	Bidet with: 527003010 Fixing kit.	Биде с: 527003010 установочным комплектом.
806320..4	Tapa lacada.	Lacquered lid.	Лакированная крышка.



Giralda

		Lavabo para pedestal o semipedestal	Wash-basin for pedestal or semi-pedestal	Раковина с пьедесталом или полупьедесталом
		Compuesto por:	Comprising:	В комплекте:
	325461..0	700 x 555	Lavabo con:	Раковина с:
	325462..0	630 x 505	527002510 Juego de fijación.	527002510 установочным комплектом.
	325463..0	560 x 480		
	335460..0	Pedestal.	Pedestal.	Пьедестал.
	337460..0	Semipedestal.	Semi-pedestal.	Полупьедестал.
		Los lavabos se suministran con dos orificios insinuados y uno central practicado para la grifería.		Раковины снабжены одним центральным отверстием и двумя намеченными отверстиями под смеситель.
				

		Lavabo de semiempotrar	Semi-recessed basin	Полувстраиваемая раковина
	327467..0	Lavabo con:	Wash-basin with:	Полувстраиваемая раковина с:
		527004714 Juego de fijación.	527004714 Fixing kit.	527004714 установочным комплектом.
		Se suministra con dos orificios insinuados y uno central practicado para la grifería.	Provided with one centre taphole and two semi-punched tapholes.	Снабжена одним центральным отверстием и двумя намеченными отверстиями под смеситель.
				

		Lavabo angular	One bowl corner wash-basin	Угловая раковина
	327468..0	Lavabo con:	Wash-basin with:	Угловая раковина с:
		527002510 Juego de fijación.	527002510 Fixing kit.	527002510 установочным комплектом.
		Opcional:	As option:	Дополнительно:
		Toallero y mueble especial angular Corner.	Towel rail and Corner furniture.	Держатель для полотенец и специальная угловая мебель Corner.
		El lavabo se suministra con dos orificios insinuados y uno central practicado para la grifería.		Раковины снабжены одним центральным отверстием и двумя намеченными отверстиями под смеситель.
				


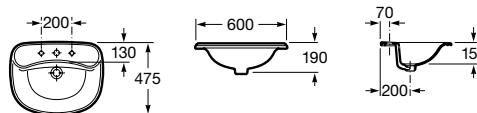

E.1:50
Medidas en mm.
Dimensions in mm.
Размеры в мм.

Sustituir (..) de la referencia de producto por el código de color elegido.


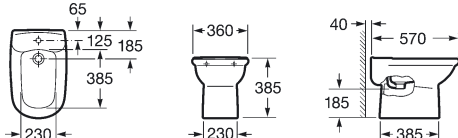
In the product number replace (..) with the code for the chosen colour.

В артикуле продукта замените (..) на код выбранного цвета.

Giralda

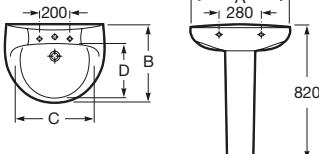
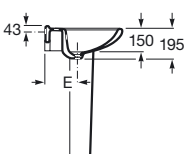
	Lavabo de encimera	Countertop basin	Врезная раковина
	327465..0 Lavabo de encimera Se suministra con dos orificios insinuados y uno central practicado para la grifería. Plantilla de corte impresa en el mismo embalaje.	Countertop basin Provided with one centre taphole and two semi-punctured tapholes. A cut-out template for fitting the cabinet is printed on the packing.	Врезная раковина. Снабжена одним центральным отверстием и двумя намеченными отверстиями под смеситель. Шаблон для установки раковины на упаковке.
			
			

	Inodoro de tanque bajo	Close-coupled WC suite	Унитаз-компакт
349464..1 ①	Con salida vertical.	With s-trap.	С вертикальным выпуском.
349465..1 ②	Con salida horizontal.	With p-trap.	С горизонтальным выпуском.
	Compuesto por:	Comprising:	В комплекте:
342464..0	Taza de salida vertical con: 527003010 Juego de fijación. 525820107 Manguito de evacuación.	WC pan vertical outlet with: 527003010 Fixing kit. 525820107 Outlet connector.	Чаша унитаза с вертикальным выпуском с: 527003010 установочным комплектом. 525820107 выпускной муфтой.
342463..0	Taza de salida horizontal con: 527003010 Juego de fijación.	WC pan horizontal outlet with: 527003010 fixing kit.	Чаша унитаза с горизонтальным выпуском с: 527003010 установочным комплектом.
341465..0	Tanque completo con: 822852001 Juego de mecanismos de doble descarga 3/6 litros.	Cistern complet with: 822852001 3/6 litres dual-flush cistern fittings.	Бачок с: 822852001 механизмом двойного слива на 3/6 л.
801460..4	Asiento y tapa lacados.	Lacquered seat and cover.	Лакированное сиденье и крышка.
	Opcional:	As option:	Дополнительно:
801462..4	Asiento y tapa lacados de caída amortiguada.	Lacquered seat and cover soft close.	Лакированное сиденье и крышка с механизмом «мягкое закрытие».

	Bidé	Bidet	Биде
	357469..1 Bidé.	<i>Bidet.</i>	Биде.
	Compuesto por:	<i>Comprising:</i>	В комплекте:
	355464..0 Bidé con: 527003010 juego de fijación.	<i>Bidet with: 527003010 fixing kit.</i>	Биде с: 527003010 установочным комплектom.
	806460..4 Tapa lacada.	<i>Lacquered lid.</i>	Лакированная крышка.
			

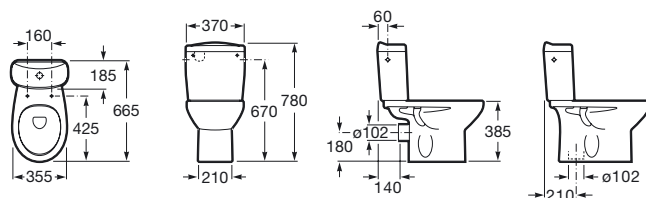
Victoria



Lavabo para pedestal		Wash-basin for pedestal	Раковина с пьедесталом или полупьедесталом																				
Compuesto por:		Comprising:	В комплекте:																				
325391..0	600 x 510	Lavabo con:	Раковина с:																				
325393..0	560 x 460	527002510 Juego de fijación.	527002510 установочным																				
325394..0	520 x 410		комплект.																				
331300..1	Pedestal.	Pedestal.	Пьедестал.																				
Los lavabos se suministran con dos orificios insinuados y uno central practicado para la grifería.		Wall-basins provided with one centre taphole and two semi-punched tapholes.	Раковины снабжены одним центральным отверстием и двумя наметенными отверстиями под смеситель.																				
																							
		<table><tr><th>A</th><th>B</th><th>C</th><th>D</th><th>E</th></tr><tr><td>650</td><td>510</td><td>520</td><td>335</td><td>205</td></tr><tr><td>560</td><td>460</td><td>450</td><td>295</td><td>205</td></tr><tr><td>520</td><td>410</td><td>415</td><td>255</td><td>190</td></tr></table>		A	B	C	D	E	650	510	520	335	205	560	460	450	295	205	520	410	415	255	190
A	B	C	D	E																			
650	510	520	335	205																			
560	460	450	295	205																			
520	410	415	255	190																			



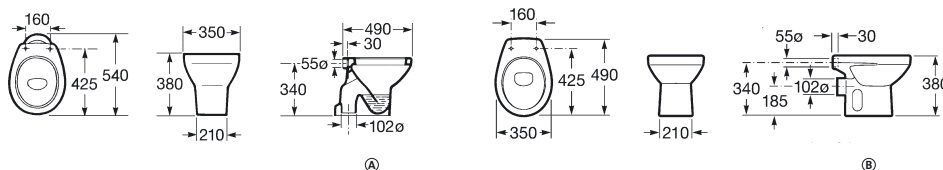
Inodoro de tanque bajo		Close-coupled WC suite	Унитаз-компакт
349304..1 ®	De salida vertical.	With s-trap.	С вертикальным выпуском.
349309..1 ®	De salida horizontal.	With horizontal outlet.	С горизонтальным выпуском.
Compuesto por:		Comprising:	В комплекте:
342301..1	Taza de salida vertical con: 527003310 Juego de fijación. 525820107 Manguito de evacuación.	WC pan vertical outlet with: 527003010 Fixing kit. 525820107 Outlet connector.	Чаша унитаза с вертикальным выпуском с: 527003010 установочным комплектом. 525820107 выпускной муфтой.
342300..1	Taza de salida horizontal con: 527003310 Juego de fijación.	WC pan horizontal outlet with: 527003010 Fixing kit.	Чаша унитаза с горизонтальным выпуском с: 527003010 установочным комплектом.
341395..0	Tanque completo con: 822811001 Juego de mecanismos de descarga interrumpible.	Cistern complet with: 822811001 Flushing fittings push button for interruption at will.	Бачок с: 822811001 механизмом прерываемого слива.
801300..4	Asiento y tapa lacados con bisagras de acero inoxidable.	Lacquered seat and cover with stainless steel hinges.	Лакированное сиденье и крышка с креплениями из нержавеющей стали.
Opcional:		As option:	Дополнительно:
801306..4	Asiento y tapa lacados con bisagras de nylon.	Lacquered seat and cover with nylon hinges.	Лакированное сиденье и крышка с нейлоновыми креплениями.



Victoria



	Inodoro de tanque alto o fluxor	WC pan for high-level cistern	Чаша унитаза для высокорасположаемого бачка
344306..1 Ⓐ	De salida vertical.	With s-trap.	С вертикальным выпуском.
344311..1 Ⓑ	De salida horizontal.	With horizontal outlet.	С горизонтальным выпуском.
	Compuesto por:	Comprising:	В комплекте:
344394..0	Taza de salida vertical con: 527003310 Juego de fijación. 523367307 Enchufe unión.	WC pan vertical outlet with: 527003010 Fixing kit. 523367307 WC inlet connector.	Чаша унитаза с вертикальным выпуском с: 527003010 установочным комплектом. 523367307 впускным соединением.
344393..0	Taza de salida horizontal con: 527003310 Juego de fijación. 523367307 Enchufe unión.	WC pan horizontal outlet with: 527003010 Fixing kit. 523367307 WC inlet connector.	Чаша унитаза с горизонтальным выпуском с: 527003010 установочным комплектом. 523367307 впускным соединением.
801300..4	Asiento y tapa lacados con bisagras de acero inoxidable.	Lacquered seat and cover with stainless steel hinges.	Лакированное сиденье и крышка с креплениями из нержавеющей стали.
	Opcional:	As option:	Дополнительно:
801306..4	Asiento y tapa lacados con bisagras de nylon.	Lacquered seat and cover with nylon hinges.	Лакированное сиденье и крышка с нейлоновыми креплениями.



	Bidé	Bidet	Биде
357304..1	Bidé.	Bidet.	Биде.
	Compuesto por:	Comprising:	В комплекте:
351304..1	Bidé con: 527003010 Juego de fijación.	Bidet with: 527003010 Fixing kit.	Биде с: 527003010 установочным комплектом.
806300..4	Tapa lacada.	Lacquered lid.	Лакированная крышка.

